

**HEDEF GİRİŞİM SERMAYESİ  
YATIRIM ORTAKLIĞI ANONİM ŞİRKETİ  
1 OCAK-31 ARALIK 2016 HESAP  
DÖNEMİNE AİT FİNANSAL TABLOLAR  
VE BAĞIMSIZ DENETÇİ RAPORU**

## BAĞIMSIZ DENETÇİ RAPORU

Hedef Girişim Sermayesi Yatırım Ortaklığı A.Ş.  
Yönetim Kurulu'na

1. Hedef Girişim Sermayesi Yatırım Ortaklığı A.Ş.'nin ("Şirket") 31 Aralık 2016 tarihli finansal durum tablosu ile aynı tarihte sona eren hesap dönemine ait; kâr veya zarar ve diğer kapsamlı gelir tablosu, özkaynak değişim tablosu ve nakit akış tablosu ile önemli muhasebe politikalarını özetleyen dipnotlar ve diğer açıklayıcı notlardan oluşan ilişikteki finansal tablolarını denetlemiş bulunuyoruz.

### *Yönetimin Finansal Tablolara İlişkin Sorumluluğu*


2. Şirket yönetimi; finansal tabloların Türkiye Muhasebe Standartlarına uygun olarak hazırlanmasından, gerçeğe uygun bir biçimde sunumundan ve hata veya hile kaynaklı önemli yanlışlık içermeyen finansal tabloların hazırlanmasını sağlamak için gerekli gördüğü iç kontrolden sorumludur.

### *Bağımsız Denetim Kuruluşunun Sorumluluğu*

3. Sorumluluğumuz, yaptığımız bağımsız denetime dayanarak, bu finansal tablolar hakkında görüş vermektir. Yaptığımız bağımsız denetim, Sermaye Piyasası Kurulu'nca yayımlanan bağımsız denetim standartlarına ve Kamu Gözetimi, Muhasebe ve Denetim Standartları Kurumu tarafından yayımlanan Türkiye Denetim Standartlarının bir parçası olan Bağımsız Denetim Standartlarına uygun olarak yürütülmüştür. Bu standartlar, etik hükümlere uygunluk sağlanmasını ve bağımsız denetimin, finansal tabloların önemli yanlışlık içerip içermediğine dair makul güvence elde etmek üzere planlanarak yürütülmesini gerektirmektedir.

Bağımsız denetim, finansal tablolardaki tutar ve açıklamalar hakkında denetim kanıtı elde etmek amacıyla denetim prosedürlerinin uygulanmasını içerir. Bu prosedürlerin seçimi, finansal tablolardaki hata veya hile kaynaklı "önemli yanlışlık" risklerinin değerlendirilmesi de dâhil, bağımsız denetçinin mesleki muhakemesine dayanır. Bağımsız denetçi risk değerlendirmelerini yaparken, şartlara uygun denetim prosedürlerini tasarlamak amacıyla, işletmenin finansal tablolarının hazırlanması ve gerçeğe uygun sunumuyla ilgili iç kontrolü değerlendirir, ancak bu değerlendirme, işletmenin iç kontrolünün etkinliğine ilişkin bir görüş verme amacı taşımaz. Bağımsız denetim, bir bütün olarak finansal tabloların sunumunun değerlendirilmesinin yanı sıra, işletme yönetimi tarafından kullanılan muhasebe politikalarının uygunluğunun ve yapılan muhasebe tahminlerinin makul olup olmadığının değerlendirilmesini de içerir.

Bağımsız denetim sırasında temin ettiğimiz bağımsız denetim kanıtlarının, görüşümüzün oluşturulmasına yeterli ve uygun bir dayanak oluşturduğuna inanıyoruz.



-2-

*Görüş*

4. Görüşümüze göre finansal tablolar, Hedef Girişim Sermayesi Yatırım Ortaklığı A.Ş.'nin 31 Aralık 2016 tarihi itibarıyla finansal durumunu ve aynı tarihte sona eren hesap dönemine ait finansal performansını ve nakit akışlarını, Türkiye Muhasebe Standartlarına uygun olarak tüm önemli yönleriyle gerçeğe uygun bir biçimde sunmaktadır.

*Diğer ilgili mevzuattan kaynaklanan bağımsız denetçi yükümlülükleri hakkında rapor*

5. 6102 Sayılı Türk Ticaret Kanunu'nun (TTK) 398'inci maddesinin dördüncü fıkrası uyarınca düzenlenen Riskin Erken Saptanması Sistemi ve Komitesi Hakkında Denetçi Raporu 20 Ocak 2017 tarihinde Şirket'in Yönetim Kurulu'na sunulmuştur.
6. 6102 Sayılı Türk Ticaret Kanunu'nun (TTK) 402'nci maddesinin dördüncü fıkrası uyarınca Şirketin 1 Ocak – 31 Aralık 2016 hesap döneminde defter tutma düzeninin, finansal tabloların, kanun ile Şirket esas sözleşmesinin finansal raporlamaya ilişkin hükümlerine uygun olmadığına dair önemli bir hususa rastlanmamıştır.
7. TTK'nın 402'nci maddesinin dördüncü fıkrası uyarınca Yönetim Kurulu, tarafımıza denetim kapsamında istenen açıklamaları yapmış ve talep edilen belgeleri vermiştir.

İstanbul, 20 Ocak 2017

Aday Bağımsız Denetim ve S.M.M.M. A.Ş.  
A Member Firm of PKF International

  
Barış ÖZKURT  
Sorumlu Ortak Başdenetçi

**İÇİNDEKİLER**

**SAYFA**


FİNANSAL DURUM TABLOSU.....	1
KAR VEYA (ZARAR) VE DİĞER KAPSAMLI GELİR TABLOSU .....	2
ÖZ KAYNAK DEĞİŞİM TABLOSU.....	3
NAKİT AKIŞ TABLOSU .....	4
FİNANSAL TABLOLARA İLİŞKİN DİPNOTLAR.....	5-42



**HEDEF GİRİŞİM SERMAYESİ YATIRIM ORTAKLIĞI A.Ş.**  
**31 ARALIK 2016 TARİHİ İTİBARIYLA FİNANSAL DURUM TABLOSU**  
(Tutarlar aksi belirtilmedikçe Türk Lirası ("TL") cinsinden ifade edilmiştir)

		Bağımsız Denetimden Geçmiş 31 Aralık 2016	Bağımsız Denetimden Geçmiş 31 Aralık 2015
	Dipnot	Cari Dönem	Önceki Dönem
<b>VARLIKLAR</b>			
<b>Dönen Varlıklar</b>		<b>22.970.368</b>	<b>21.950.935</b>
Nakit ve Nakit Benzerleri	6	5.665.393	4.026.862
Finansal Yatırımlar	7	17.171.527	17.773.883
Diğer Alacaklar	9	2.868	243
Peşin Ödenmiş Giderler	10	17.754	11.939
Cari Dönem Vergisiyle İlgili Varlıklar	16	52.548	91.804
Diğer Dönen Varlıklar	16	60.278	46.204
Ara Toplam		<b>22.970.368</b>	<b>21.950.935</b>
Satış Amaçlı Sınıflandırılan Duran Varlıklar		-	-
<b>Duran Varlıklar</b>		<b>9.666.397</b>	<b>9.545.657</b>
Finansal Yatırımlar	7	9.351.890	9.468.204
Diğer Alacaklar	9	4.500	4.500
Maddi Duran Varlıklar	11	309.913	72.577
Maddi Olmayan Duran Varlıklar	12	94	376
<b>TOPLAM VARLIKLAR</b>		<b>32.636.765</b>	<b>31.496.592</b>
<b>KAYNAKLAR</b>			
<b>Kısa Vadeli Yükümlülükler</b>		<b>54.529</b>	<b>46.861</b>
Ticari Borçlar		24.415	20.421
İlişkili Tarafalara Ticari Borçlar	5-8	21.218	18.209
İlişkili Olmayan Tarafalara Ticari Borçlar	8	3.197	2.212
Diğer Borçlar	9	30.114	26.440
Ara Toplam		<b>54.529</b>	<b>46.861</b>
Satış Amaçlı Sınıflandırılan Varlık Gruplarına İlişkin Yükümlülükler		-	-
<b>Uzun Vadeli Yükümlülükler</b>		<b>17.271</b>	<b>10.029</b>
Uzun Vadeli Karşılıklar		17.271	10.029
Çalışanlar Sağlanan Faydalara İlişkin Uzun Vadeli Karşılıklar	14	17.271	10.029
<b>ÖZKAYNAKLAR</b>		<b>32.564.965</b>	<b>31.439.702</b>
Ödenmiş Sermaye	17	20.000.000	20.000.000
Kar veya Zararda Yeniden Sınıflandırılmayacak Birikmiş Diğer Kapsamlı Gelirler veya Giderler			
Tanımlanmış Fayda Planları Yeniden Ölçüm Kazançları/Kayıpları	17-24	9.791	8.461
Kardan Ayrılan Kısıtlanmış Yedekler	17	458.336	181.383
Geçmiş Yıllar Kar/(Zararları)	17	10.572.905	3.679.692
Net Dönem Karı/(Zararı)	17	1.523.933	7.570.166
<b>TOPLAM KAYNAKLAR</b>		<b>32.636.765</b>	<b>31.496.592</b>


Ekteki dipnotlar finansal tabloların tamamlayıcı parçasını oluştururlar.



**HEDEF GİRİŞİM SERMAYESİ YATIRIM ORTAKLIĞI A.Ş.**  
**31 ARALIK 2016 TARİHİNDE SONA EREN HESAP DÖNEMİNE AİT**  
**KAR VEYA (ZARAR) VE DİĞER KAPSAMLI GELİR TABLOSU**  
*(Tutarlar aksi belirtilmedikçe Türk Lirası ("TL") cinsinden ifade edilmiştir)*

	Dipnot	Bağımsız Denetimden Geçmiş 1 Ocak-31 Aralık 2016 Cari Dönem	Yeniden Düzenlenmiş Bağımsız Denetimden Geçmiş 1 Ocak-31 Aralık 2015 Önceki Dönem
<b>SÜRDÜRÜLEN FAALİYETLER</b>			
Hasılat	18	35.766.721	44.902.823
Satışların Maliyeti (-)	18	(33.227.512)	(36.097.639)
<b>BRÜT KAR</b>		<b>2.539.209</b>	<b>8.805.184</b>
Genel Yönetim Giderleri (-)	15-19	(1.558.137)	(1.602.483)
Pazarlama Giderleri (-)	19	-	-
Araştırma ve Geliştirme Giderleri (-)	19	-	-
Esas Faaliyetlerden Diğer Gelirler	20	442.549	392.955
Esas Faaliyetlerden Diğer Giderler (-)	20	(10.118)	(25.490)
<b>ESAS FAALİYET KARI</b>		<b>1.413.503</b>	<b>7.570.166</b>
Yatırım Faaliyetlerinden Gelirler	21	110.430	-
Yatırım Faaliyetlerinden Giderler (-)	-	-	-
<b>FINANSMAN GİDERİ ÖNCESİ FAALİYET KARI</b>		<b>1.523.933</b>	<b>7.570.166</b>
Finansman Giderleri (-)	23	-	-
<b>SÜRDÜRÜLEN FAALİYETLER VERGİ ÖNCESİ KARI</b>		<b>1.523.933</b>	<b>7.570.166</b>
<b>Sürdürülen Faaliyetler Vergi Gelir/Gideri</b>			
- Dönem Vergi Gideri/Geliri	25	-	-
- Ertelenmiş Vergi Gideri/Geliri	25	-	-
<b>SÜRDÜRÜLEN FAALİYETLER DÖNEM KARI</b>		<b>1.523.933</b>	<b>7.570.166</b>
<b>DURDURULAN FAALİYETLER DÖNEM KARI/ZARARI</b>		<b>-</b>	<b>-</b>
<b>DÖNEM KARI</b>		<b>1.523.933</b>	<b>7.570.166</b>
<b>Pay Başına Kazanç</b>			
Sürdürülen Faaliyetlerden Pay Başına Kazanç	26	0,076	0,379
Durdurulan Faaliyetlerden Pay Başına Kazanç	26	-	-
<b>DÖNEM KARI</b>		<b>1.523.933</b>	<b>7.570.166</b>
<b>DİĞER KAPSAMLI GELİRLER</b>			
<b>Kar veya Zararda Yeniden Sınıflandırılmayacaklar</b>			
Tanımlanmış Fayda Planları Yeniden Ölçüm Kazançları/Kayıpları	24	1.330	13.090
<b>DİĞER KAPSAMLI GELİR</b>		<b>1.330</b>	<b>13.090</b>
<b>TOPLAM KAPSAMLI GELİR</b>		<b>1.525.263</b>	<b>7.583.256</b>

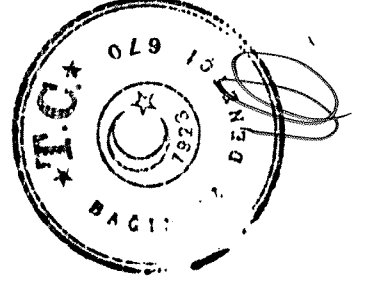
Ekteki dipnotlar finansal tabloların tamamlayıcı parçasını oluştururlar.



**HEDEF GİRİŞİM SERMAYESİ YATIRIM ORTAKLIĞI A.Ş.**  
**31 ARALIK 2016 TARİHİNDE SONA EREN HESAP DÖNEMİNE AİT**  
**BAĞIMSIZ DENETİMDEN GEÇMİŞ ÖZKAYNAK DEĞİŞİM TABLOSU**  
*(Tutarlar aksi belirtilmedikçe Türk Lirası ("TL") cinsinden ifade edilmiştir)*

	Ödenmiş Sermaye (Dipnot 17)	Tanımlanmış Fayda Planları Yeniden Ölçüm Kazançları/Kayıpları (Dipnot 24)	Kardan Ayrılan Kısıtlanmış Yedekler (Dipnot 17)	Birikmiş Karlar/(Zararlar)		Özkaynaklar Toplamı (Dipnot 17)
				Geçmiş Yıllar Karı/(Zararları) (Dipnot 17)	Net Dönem Karı/(Zararı) (Dipnot 17)	
<b>31 Aralık 2014 itibarıyla bakiyeler</b>	<b>20.000.000</b>	<b>(4.629)</b>	<b>121.219</b>	<b>2.723.067</b>	<b>1.266.789</b>	<b>24.106.446</b>
Transferler	--	--	60.164	1.206.625	(1.266.789)	--
Toplam Kapsamlı Gelirler	--	13.090	--	--	7.570.166	7.583.256
Temettümler	--	--	--	(250.000)	--	(250.000)
<b>31 Aralık 2015 itibarıyla bakiyeler</b>	<b>20.000.000</b>	<b>8.461</b>	<b>181.383</b>	<b>3.679.692</b>	<b>7.570.166</b>	<b>31.439.702</b>
Transferler	--	--	276.953	7.293.213	(7.570.166)	--
Toplam Kapsamlı Gelirler	--	1.330	--	--	1.523.933	1.525.263
Sermaye Artırımı	--	--	--	--	--	--
Temettümler	--	--	--	(400.000)	--	(400.000)
<b>31 Aralık 2016 itibarıyla bakiyeler</b>	<b>20.000.000</b>	<b>9.791</b>	<b>458.336</b>	<b>10.572.905</b>	<b>1.523.933</b>	<b>32.564.965</b>


Ekteki dipnotlar finansal tabloların tamamlayıcı parçasını oluştururlar.



**HEDEF GİRİŞİM SERMAYESİ YATIRIM ORTAKLIĞI A.Ş.**  
**31 ARALIK 2016 TARİHİNDE SONA EREN HESAP DÖNEMİNE AİT**  
**NAKİT AKIŞ TABLOSU**  
*(Tutarlar aksi belirtilmedikçe Türk Lirası ("TL") cinsinden ifade edilmiştir)*

	Bağımsız Denetimden Geçmiş 1 Ocak-31 Aralık 2016 Cari Dönem	Bağımsız Denetimden Geçmiş 1 Ocak-31 Aralık 2015 Önceki Dönem
	Dipnot	
<b>A. İşletme Faaliyetlerinden Nakit Akışları</b>		
<b>Net Dönem Karı/(Zararı)</b>	<b>1.523.933</b>	<b>7.570.166</b>
<b>Dönem Net Karı/Zararı Mutabakatı ile İlgili Düzeltmeler</b>		
Çalışanlara Sağlanan Faydalara İlişkin Karşılıklar (İptali) ile İlgili Düzeltmeler	14 7.242	(4.433)
Amortisman ve İtfa Gideri ile İlgili Düzeltmeler	11 50.089	30.818
Finansal Varlıkların Gerçeğe Uygun Değer Kayıpları (Kazançları) ile İlgili Düzeltmeler	18 (1.672.449)	(2.978.054)
Faiz Gelirleri ile İlgili Düzeltmeler	20 (350.567)	(290.210)
Alınan Temettüler	18 (52.299)	(67.661)
<b>İşletme Sermayesinde Gerçekleşen Değişimler</b>		
Finansal Yatırımlardaki Artış (-)/Azalışlar (+)	7 2.391.119	(5.972.723)
İlişkili Olmayan Tarafardan Faaliyetlerle İlgili Diğer Alacaklardaki Azalış (Artış)	9 (2.625)	5.707
Peşin Ödenmiş Giderlerdeki Azalış (Artış)	10 (5.815)	(88)
İlişkili Tarafalara Ticari Borçlardaki Artış (Azalış)	8 3.009	1.743
İlişkili Olmayan Tarafalara Ticari Borçlardaki Artış (Azalış)	8 985	(1.220)
İlişkili Olmayan Tarafalara Faaliyetlerle İlgili Diğer Borçlardaki Artış (Azalış)	9 3.674	7.463
Çalışanlara Sağlanan Faydalar Kapsamında Borçlardaki Artış (Azalış)	24 1.330	13.090
Faaliyetlerle İlgili Diğer Varlıklardaki Azalış (Artış)	16 (14.074)	(24.490)
<b>Faaliyetlerden Elde Edilen Nakit Akışları</b>		
Alınan Temettüler	18 52.299	67.661
Alınan Faizler	20 356.917	287.692
Vergi Ödemeleri	16 39.256	(24.858)
	<b>2.332.024</b>	<b>(1.379.397)</b>
<b>B. Yatırım Faaliyetlerinden Kaynaklanan Nakit Akış</b>		
Maddi Duran Varlıkların Satışından Kaynaklanan Nakit Girişleri	11 20.063	--
Maddi Duran Varlık Alımından Kaynaklanan Nakit Çıkışları	11 (307.206)	(28.150)
<b>Yatırım faaliyetlerinden kaynaklanan net nakit artışı/(azalışı)</b>	<b>(287.143)</b>	<b>(28.150)</b>
<b>C. Finansman Faaliyetlerinden Kaynaklanan Nakit Akışları</b>		
Ödenen Temettüler	(400.000)	(250.000)
<b>Finansman faaliyetlerinden kaynaklanan net nakit artışı/(azalışı)</b>	<b>(400.000)</b>	<b>(250.000)</b>
<b>YABANCI PARA ÇEVİRİM FARKLARININ ETKİSİNDEN ÖNCE NAKİT VE NAKİT BENZERLERİNDEKİ NET ARTIŞ/AZALIŞ (A+B+C)</b>	<b>1.644.881</b>	<b>(1.657.547)</b>
<b>D. YABANCI PARA ÇEVİRİM FARKLARININ NAKİT VE NAKİT BENZERLERİ ÜZERİNDEKİ ETKİSİ</b>	<b>--</b>	<b>--</b>
<b>NAKİT VE NAKİT BENZERLERİNDEKİ NET ARTIŞ/AZALIŞ (A+B+C+D)</b>	<b>1.644.881</b>	<b>(1.657.547)</b>
<b>E. DÖNEM BAŞI NAKİT VE NAKİT BENZERLERİ</b>	<b>4.015.501</b>	<b>5.673.048</b>
<b>DÖNEM SONU NAKİT VE NAKİT BENZERLERİ (A+B+C+D+E)</b>	<b>5.660.382</b>	<b>4.015.501</b>

Ekteki dipnotlar finansal tabloların tamamlayıcı parçasını oluştururlar.





HEDEF GİRİŞİM SERMAYESİ YATIRIM ORTAKLIĞI A.Ş.  
31 ARALIK 2016 TARİHLİ  
FİNANSAL TABLOLARA İLİŞKİN DİPNOTLAR  
(Tutarlar aksi belirtilmedikçe Türk Lirası ("TL") cinsinden ifade edilmiştir)

## 1. ŞİRKET'İN ORGANİZASYONU VE FAALİYET KONUSU

Hedef Girişim Sermayesi Yatırım Ortaklığı Anonim Şirketi ("Şirket"), Türk Ticaret Kanunu ve Sermaye Piyasası Kanunu hükümleri çerçevesinde ve Sermaye Piyasası Kurulu'nun III.48.3 Sayılı Tebliği'ne uygun surette paylarını halka arz etmek ve kayıtlı sermaye esaslarına göre, Türk Ticaret Kanunu'nun anonim şirketlerin ani usulde kurulmaları hakkındaki hükümleri çerçevesinde bir Girişim Sermayesi Yatırım Ortaklığı Anonim Şirketi olarak 29.03.2012 tarihinde kurulmuştur.

Şirket, Sermaye Piyasası Kurulu'nun Girişim Sermayesi Yatırım Ortaklıklarına ilişkin düzenlemelerinde yazılı amaç ve konularla iştigal etmek ve çıkarılmış sermayesini esas olarak Türkiye'de kurulmuş veya kurulacak olan, gelişme potansiyeli taşıyan ve kaynak ihtiyacı olan girişim şirketlerine yapılan uzun vadeli yatırımlara yöneltmek üzere kurulmuş halka açık anonim ortaklıktır. Ayrıca Sermaye Piyasası Kurulu'nca Şirket'in, girişim sermayesi yatırım ortaklığı faaliyeti ile sınırlı olmak üzere "Portföy İşletmeciliği" faaliyetinde bulunması uygun görülmüştür.

Şirket, Sermaye Piyasası Kanunu hükümlerine göre 100.000.000 TL kayıtlı sermaye tavanı ile kurulmuştur. 31 Aralık 2016 tarihi itibarıyla çıkarılmış sermayesi 20.000.000 TL olup ortaklık yapısı aşağıdadır.

	31 Aralık 2016	31 Aralık 2016	31 Aralık 2016	31 Aralık 2015	31 Aralık 2015	31 Aralık 2015
<u>Adı Soyadı/Ticaret Ünvanı</u>	<u>Pay Adedi</u>	<u>Pay Oranı</u>	<u>Pay Tutarı</u>	<u>Pay Adedi</u>	<u>Pay Oranı</u>	<u>Pay Tutarı</u>
Hedef Finansal Hizm. A.Ş. (B Grubu)	6.417.090	32,09%	6.417.090	8.237.466	41,19%	8.237.466
Sibel GÖKALP (A Grubu)	200.000	1,00%	200.000	200.000	1,00%	200.000
Sibel GÖKALP (B Grubu)	4.804.000	24,02%	4.804.000	4.804.000	24,02%	4.804.000
Diğer (B Grubu)	8.578.910	42,89%	8.578.910	6.758.534	33,79%	6.758.534
<b>Toplam</b>	<b>20.000.000</b>	<b>100,00%</b>	<b>20.000.000</b>	<b>20.000.000</b>	<b>100,00%</b>	<b>20.000.000</b>

Yönetim kurulu üyelerinin üçte ikisi, A Grubu pay sahiplerinin göstereceği adaylar arasından genel kurul tarafından seçilir. Yönetim kurulu üye sayısının üçte ikisi kısırlı bir sayı olduğu takdirde, en yakın tam sayı esas alınır. Diğer yönetim kurulu üyeleri genel kurul tarafından belirlenir.

Genel Kurulda, Esas Sözleşmenin değiştirilmesine dair verilen karar, A Grubu pay sahiplerinin haklarını ihlal edici mahiyette ise, bu karar, A Grubu pay sahiplerinin Türk Ticaret Kanunu çerçevesinde yapacakları hususi bir toplantıda verecekleri diğer bir kararla tasdik olunmadıkça infaz edilemez.

Şirket'in merkez adresi, Burhaniye Mh. Doğu Karadeniz Cd. Selvilievler Sitesi No:26-4 Üsküdar-İstanbul'dur.

Dönem sonu itibarıyla çalışan personel sayısı 5 kişidir (31 Aralık 2015 – 5 kişi).


## 2. FİNANSAL TABLOLARIN SUNUMUNA İLİŞKİN ESASLAR

### 2.1. Sunuma İlişkin Temel Esaslar

#### Finansal Tabloların Hazırlanış Esasları

Şirket, yasal defterlerini ve kanuni finansal tablolarını Türk Ticaret Kanunu ("TTK"), Sermaye Piyasası Kurulu ("SPK") ve vergi mevzuatınca belirlenen muhasebe ilkelerine uygun olarak tutmakta ve hazırlamaktadır.

İlişikteki finansal tablolar, Sermaye Piyasası Kurulu'nun (SPK) 13 Haziran 2013 tarih ve 28676 sayılı Resmi Gazete'de yayımlanan SPK'nın II-14.1 sayılı "Sermaye Piyasasında Finansal Raporlamaya İlişkin Esaslar Tebliği" (Tebliğ) hükümlerine uygun olarak hazırlanmış olup Tebliğin 5. Maddesine istinaden Kamu Gözetimi Muhasebe ve Denetim Standartları Kurumu (KGK) tarafından yürürlüğe konulmuş olan Türkiye Muhasebe Standartları / Türkiye Finansal Raporlama Standartları ile bunlara ilişkin ek ve yorumları (TMS/TFRS) esas alınmıştır.



HEDEF GİRİŞİM SERMAYESİ YATIRIM ORTAKLIĞI A.Ş.  
31 ARALIK 2016 TARİHLİ  
FİNANSAL TABLOLARA İLİŞKİN DİPNOTLAR  
(Tutarlar aksi belirtilmedikçe Türk Lirası ("TL") cinsinden ifade edilmiştir)

İlişikteki finansal tablolar, SPK'nın 7 Haziran 2013 tarihli ve 2013/19 sayılı Haftalık Bülteni'nde yayımladığı duyuru ile uygulanması zorunlu kılınan, finansal tablo ve dipnot gösterim esaslarına uygun olarak sunulmuştur.

Finansal tablolar, gerçeğe uygun değerleri ile gösterilen finansal varlıklar dışında, tarihi maliyet esasına göre tutulan yasal kayıtlara SPK'nın II-14.1 sayılı Sermaye Piyasasında Finansal Raporlamaya İlişkin Esaslar Tebliği'ne uygunluğun sağlanması açısından gerekli düzeltme ve sınıflandırmalar yansıtılarak TL olarak hazırlanmıştır.

Kullanılan Para Birimi

Şirket'in geçerli para birimi olan ve finansal tablolar için sunum para birimi olan TL cinsinden ifade edilmiştir.

Şirket'in 31 Aralık 2016 itibarıyla yabancı para cinsinden varlık veya yükümlülüğü bulunmamaktadır (31 Aralık 2015 – Yoktur).

Yüksek Enflasyon Dönemlerinde Finansal Tabloların Düzeltilmesi

SPK'nın 17 Mart 2005 tarih ve 11/367 sayılı kararı uyarınca, Türkiye'de faaliyette bulunan ve Türkiye Muhasebe Standartlarına (TMS/TFRS uygulamasını benimseyenler dahil) uygun olarak finansal tablo hazırlayan şirketler için, 1 Ocak 2005 tarihinden itibaren geçerli olmak üzere enflasyon muhasebesi uygulamasına son verilmiştir.


Karşılaştırmalı Bilgiler Ve Önceki Dönem Tarihli Finansal Tabloların Yeniden Düzenlenmesi

Finansal durum ve performans trendlerinin tespitine imkan vermek üzere, şirketin finansal tabloları önceki dönemle karşılaştırmalı olarak hazırlanmaktadır. Cari dönem finansal tablolarının sunumu ile uygunluk sağlanması açısından karşılaştırmalı bilgiler gerekli görüldüğünde yeniden sınıflandırılır ve önemli farklılıklar açıklanır.

*31 Aralık 2015 Tarihine Ait Finansal Durum Tablosunda Yapılan Düzeltmeler*

Şirket, menkul kıymet satış tutarları ve söz konusu menkul kıymetlere ait maliyet bedelleri de görünecek şekilde raporlama yapılmasının daha uygun olacağına karar vermiş ve buna bağlı olarak önceki dönem finansal tablolarının sunumuna ilişkin düzeltme yapılmıştır. Bu düzeltme dönem karında bir değişikliğe neden olmamaktadır. Düzeltmelerin 1 Ocak – 31 Aralık 2015 hesap dönemi için hazırlanan kar veya zarar ve diğer kapsamlı gelir tablosu üzerindeki etkileri aşağıda sunulmuştur.

	Raporlanmış Bağımsız Denetimden Geçmiş 1 Ocak- 31 Aralık 2015	Düzeltilmeler 1 Ocak- 31 Aralık 2015	Yeniden Düzenlenmiş Bağımsız Denetimden Geçmiş 1 Ocak- 31 Aralık 2015
<b>SÜRDÜRÜLEN FAALİYETLER</b>			
Hasılat	44.192.271	710.552	44.902.823
Satışların Maliyeti (-)	(36.097.639)	-	(36.097.639)
<b>BRÜT KAR/(ZARAR)</b>	<b>8.094.632</b>	<b>710.552</b>	<b>8.805.184</b>
Genel Yönetim Giderleri (-)	(1.602.483)	-	(1.602.483)
Pazarlama Giderleri (-)	-	-	-
Araştırma ve Geliştirme Giderleri (-)	-	-	-
Esas Faaliyetlerden Diğer Gelirleri	1.103.507	(710.552)	392.955
Esas Faaliyetlerden Diğer Giderleri (-)	(25.490)	-	(25.490)
<b>ESAS FAALİYET KARI/(ZARARI)</b>	<b>7.570.166</b>	<b>-</b>	<b>7.570.166</b>
Finansman Giderler (-)	-	-	-
<b>SÜRDÜRÜLEN FAALİYETLER VERGİ ÖNCESİ KARI/(ZARARI)</b>	<b>7.570.166</b>	<b>-</b>	<b>7.570.166</b>



HEDEF GİRİŞİM SERMAYESİ YATIRIM ORTAKLIĞI A.Ş.  
31 ARALIK 2016 TARİHLİ  
FİNANSAL TABLOLARA İLİŞKİN DİPNOTLAR  
(Tutarlar aksi belirtilmedikçe Türk Lirası ("TL") cinsinden ifade edilmiştir)

Şirket, Türkiye Finansal Raporlama Standardı 10 "Konsolide Finansal Tablolar" ("TFRS 10") standardına eklenen hükümleri 31.12.2013 döneminden itibaren uygulamaya başlamıştır. Eklenen bu hükümler çerçevesinde, yatırımlarını gerçeğe uygun değer farkını kâr veya zarara yansıtarak ölçüp, konsolide finansal tablosuna sunmasına ilişkin istisnadan yararlanarak konsolide finansal tablo sunmamıştır. TFRS 10 standardındaki yatırım işletmesi tanımı çerçevesinde Şirket, bir yatırım işletmesidir. Şirket'in yatırım işletmesi olduğunu gösteren unsurlar: Şirket'in yatırım yönetimi hizmeti sunmak amacıyla bir veya birden fazla yatırımcıdan fon elde ediyor olması, yatırımcısına veya yatırımcılarına, iş amacının fonları yalnızca sermaye kazancı veya yatırım geliri ya da her ikisini birden elde etmek üzere yatırım yapmak olduğunu taahhüt ediyor olması ve yatırımlarının tamamının performansını gerçeğe uygun değer esasları üzerinden ölçüyor olmasıdır. 31 Aralık 2016 tarihi itibarıyla Şirket'in TFRS 10 standardında tanımlanan "kontrol" gücüne sahip olduğu ancak konsolide etmediği bağlı ortaklıkları aşağıdaki gibidir:

<u>Firma Adı</u>	<u>Ortaklık Payı</u>	<u>Yeri</u>	<u>Esas Faaliyet Konusu</u>
Afyon Jeotermal Yatırımlar A.Ş.	97,50%	Türkiye	Jeotermal kaynakla çalışan tesis kurma ve kiraya verme

## 2.2. TMS'ye Uygunluk Beyanı

Şirket'in ilişikteki finansal tabloları Sermaye Piyasası Kurulu'nun ("SPK") 13 Haziran 2013 tarih ve 28676 sayılı Resmi Gazete'de yayımlanan II-14.1 sayılı Sermaye Piyasasında Finansal Raporlamaya İlişkin Esaslar Tebliği ("Tebliğ") hükümlerine uygun olarak hazırlanmıştır. SPK mevzuatına göre raporlama yapan şirketler Tebliğin 5. Maddesine göre Kamu Gözetimi, Muhasebe ve Denetim Standartları Kurumu tarafından yayımlanan TMS/TFRS'yi esas alırlar. Bu kapsamda Şirket, 31 Aralık 2016 tarihli düzenlenmiş finansal tablolarını TMS/TFRS'lere uygun olarak hazırlamıştır.

Şirket'in 31 Aralık 2016 tarihli düzenlenmiş finansal tablolar, 20 Ocak 2017 tarihinde Yönetim Kurulu tarafından onaylanmıştır. Genel Kurul'un finansal tabloları değiştirme yetkisi bulunmaktadır.

## 2.3. Muhasebe Politikalarındaki Değişiklikler

Bir muhasebe politikası değiştirildiğinde, finansal tablolarda sunulandan daha önceki dönemlere ilişkin toplam düzeltme tutarı bir sonraki dönem birikmiş karlara alınır. Önceki dönemlere ilişkin diğer bilgiler de yeniden düzenlenir. Muhasebe politikalarındaki değişikliklerin cari döneme, önceki dönemlere veya birbirini izleyen dönemlerin faaliyet sonuçlarına etkisi olduğunda; değişikliğin nedenleri, cari döneme ve önceki dönemlere ilişkin düzeltme tutarı, sunulandan daha önceki dönemlere ilişkin düzeltme tutarları ve karşılaştırmalı bilginin yeniden düzenlendiği ya da aşırı bir maliyet gerektirdiği için bu uygulamanın yapılmadığı kamuya açıklanır.


## 2.4. Muhasebe Tahminlerindeki Değişiklikler ve Hatalar

Bir muhasebe tahminindeki değişikliğin etkisi, yalnızca bir döneme ilişkinse, değişikliğin yapıldığı cari dönemde; gelecek dönemlere de ilişkinse, hem değişikliğin yapıldığı hem de gelecek dönemde, ileriye yönelik olarak, net dönem karı veya zararının belirlenmesinde dikkate alınacak şekilde finansal tablolara yansıtılır.

Bir hatanın düzeltme tutarı geriye dönük olarak dikkate alınır. Bir hata, ortaya çıktığı önceki dönemlere ilişkin karşılaştırmalı tutarların yeniden düzenlenmesi veya bir sonraki raporlama döneminden önce meydana geldiğinde, söz konusu döneme ait birikmiş karlar hesabının yeniden düzenlenmesi yoluyla düzeltilir. Bilgilerin yeniden düzenlenmesi aşırı bir maliyete neden oluyorsa önceki dönemlere ait karşılaştırmalı bilgiler yeniden düzenlenmemekte, bir sonraki dönemin birikmiş karlar hesabı, söz konusu dönem başlamadan önce hatanın kümülatif etkisiyle yeniden düzenlenmektedir.

## 2.5. Yeni ve Düzeltilmiş Standartlar ve Yorumlar

31 Aralık 2016 tarihi itibarıyla sona eren hesap dönemine ait özet finansal tabloların hazırlanmasında esas alınan muhasebe politikaları aşağıda özetlenen 1 Ocak 2016 tarihi itibarıyla geçerli yeni ve değiştirilmiş TFRS standartları ve TFRYK yorumları dışında önceki yılda kullanılanlar ile tutarlı olarak uygulanmıştır. Bu standartların ve yorumların Şirket'in mali durumu ve performansı üzerindeki etkileri ilgili paragraflarda açıklanmıştır.



1 Ocak 2016 tarihinden itibaren geçerli olan yeni standart, değişiklik ve yorumlar aşağıdaki gibidir:

**TMS 19 – Tanımlanmış Fayda Planları: Çalışan Katkıları (Değişiklik)**

TMS 19'a göre tanımlanmış fayda planları muhasebeleştirilirken çalışan ya da üçüncü taraf katkıları göz önüne alınmalıdır. Değişiklik, katkı tutarı hizmet verilen yıl sayısından bağımsız ise, işletmelerin söz konusu katkıları hizmet dönemlerine yaymak yerine, hizmetin verildiği yılda hizmet maliyetinden düşerek muhasebeleştirileceklerini açıklığa kavuşturmuştur. Değişikliğin Şirket'in finansal durumu veya performansı üzerinde bir etkisi olmamıştır.

**TMS/TFRS'lerde Yıllık iyileştirmeler**

KGK, Eylül 2014'de "2010-2012 Dönemine İlişkin Yıllık İyileştirmeler" ve "2011-2013 Dönemine İlişkin Yıllık İyileştirmeler" ile ilgili olarak aşağıdaki standart değişikliklerini yayınlamıştır.

**Yıllık iyileştirmeler - 2010–2012 Dönemi**

*TFRS 2 Hisse Bazlı Ödemeler:*

Hakediş koşulları olan performans koşulu ve hizmet koşulu tanımlarına açıklık getirilmiştir. Değişiklik ileriye dönük olarak uygulanacaktır.

*TFRS 3 İşletme Birleşmeleri*

Bir işletme birleşmesinde yükümlülük (veya varlık) olarak sınıflanan koşullu bedelin, TMS 39 Finansal Araçlar (veya TFRS 9, hangisi geçerliyse) kapsamında olsun ya da olmasın, sonraki dönemlerde gerçeğe uygun değeri kar veya zarara yansıtılan finansal araç olarak muhasebeleştirileceğine açıklık getirilmiştir. Değişiklik işletme birleşmeleri için ileriye dönük olarak uygulanacaktır.

*TFRS 8 Faaliyet Bölümleri*

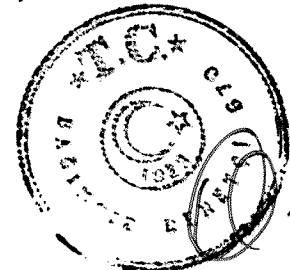
Değişiklikler şu konulara açıklık getirmektedir: i) TFRS 8'e göre toplulaştırma/birleştirme kriterinin uygulanmasına ilişkin yönetimin yaptığı değerlendirme, birleştirilen faaliyet bölümlerinin kısa tanımlarının ve benzerliklerine ilişkin değerlendirme yapılırken kullanılan ekonomik karakteristiklerinin (örneğin satış ve brüt karları) belirtilmesini de içerecek şekilde açıklanmalıdır. ii) Faaliyet varlıklarının toplam varlıklar ile mutabakatı, bu mutabakat işletmenin faaliyetlere ilişkin karar almaya yetkili yöneticisine raporlanıyorsa açıklanmalıdır. Değişiklikler geriye dönük olarak uygulanacaktır. Şirket'in finansal durumu veya performansı üzerinde bir etkisi olmamıştır.

*TMS 16 Maddi Duran Varlıklar ve TMS 38 Maddi Olmayan Duran Varlıklar*

TMS 16.35(a) ve TMS 38.80(a)'daki değişiklik yeniden değerlemenin aşağıdaki şekilde yapılabileceğini açıklığa kavuşturmuştur i) Varlığın brüt defter değeri piyasa değerine getirilecek şekilde düzeltilir veya ii) varlığın net defter değerinin piyasa değeri belirlenir, net defter değeri piyasa değerine gelecek şekilde brüt defter değeri oransal olarak düzeltilir. Değişiklik geriye dönük olarak uygulanacaktır. Şirket'in finansal durumu veya performansı üzerinde bir etkisi olmamıştır.

*TMS 24 İlişkili Taraf Açıklamaları*

Değişiklik, kilit yönetici personeli hizmeti veren yönetici işletmenin ilişkili taraf açıklamalarına tabi ilişkili bir taraf olduğunu açıklığa kavuşturmuştur. Buna ilave olarak yönetici işletme kullanan bir şirketin yönetim hizmeti için katlandığı masrafları açıklaması gerekmektedir. Değişiklik geriye dönük olarak uygulanacaktır. Şirket'in finansal durumu veya performansı üzerinde bir etkisi olmamıştır.



### Yıllık İyileştirmeler - 2011–2013 Dönemi

#### TFRS 3 İşletme Birleşmeleri

Değişiklik ile i) sadece iş ortaklıklarının değil müşterek anlaşmaların da TFRS 3'ün kapsamında olmadığı ve ii) bu kapsam istisnasının sadece müşterek anlaşmanın finansal tablolarındaki muhasebeleşmeye uygulanabilir olduğu açıklığa kavuşturulmuştur. Değişiklik ileriye dönük olarak uygulanacaktır. Şirket'in finansal durumu veya performansı üzerinde bir etkisi olmamıştır.

#### TFRS 13 Gerçeğe Uygun Değer Ölçümü

TFRS 13'deki portföy istisnasının sadece finansal varlık, finansal yükümlülükler değil TMS 39 kapsamındaki diğer sözleşmelere de uygulanabileceği açıklanmıştır. Değişiklik ileriye dönük olarak uygulanacaktır.

#### TMS 40 Yatırım Amaçlı Gayrimenkuller

Değişiklik, işlemin varlık edinimi ya da işletme birleşmesi olarak değerlendirilmesi konusunda TFRS 3 ve TMS 40'un karşılıklı ilişkisini açıklığa kavuşturmuştur. Değişiklik ileriye dönük olarak uygulanacaktır. Söz konusu değişikliklerin Şirket'in finansal durumu veya performansı üzerinde önemli bir etkisi olmamıştır.

### ii) Yayınlanan ama yürürlüğe girmemiş ve erken uygulamaya konulmayan standartlar


Ara dönem finansal tabloların onaylanma tarihi itibarıyla yayımlanmış fakat cari raporlama dönemi için henüz yürürlüğe girmemiş ve Şirket tarafından erken uygulanmaya başlanmamış yeni standartlar, yorumlar ve değişiklikler aşağıdaki gibidir. Şirket aksi belirtilmedikçe yeni standart ve yorumların yürürlüğe girmesinden sonra finansal tablolarını ve dipnotlarını etkileyecek gerekli değişiklikleri yapacaktır.

#### TFRS 9 Finansal Araçlar – Sınıflandırma ve Açıklama

Yapılan değişikliklerle yeni standart, 1 Ocak 2018 tarihi ve sonrasında başlayan yıllık hesap dönemleri için geçerli olacaktır, erken uygulamaya izin verilmektedir. TFRS 9 Finansal Araçlar standardının ilk safhası finansal varlıkların ve yükümlülüklerin ölçülmesi ve sınıflandırılmasına ilişkin yeni hükümler getirmektedir. TFRS 9'a yapılan değişiklikler esas olarak finansal varlıkların sınıflama ve ölçümünü ve gerçeğe uygun değer farkı kar veya zarara yansıtılarak ölçülen olarak sınıflandırılan finansal yükümlülüklerin ölçümünü etkileyecektir ve bu tür finansal yükümlülüklerin gerçeğe uygun değer değişikliklerinin kredi riskine ilişkin olan kısmının diğer kapsamlı gelir tablosunda sunumunu gerektirmektedir. Şirket, standardın finansal durumu ve performansı üzerine etkilerini standardın diğer safhaları KGK tarafından kabul edildikten sonra değerlendirecektir. Şirket, standardın finansal durum ve performansı üzerine etkilerini değerlendirmektedir.

#### TFRS 11 – Müşterek Faaliyetlerde Hisse Edinimi (Değişiklikler)

TFRS 11, faaliyeti bir işletme teşkil eden müşterek faaliyetlerde ortaklık payı edinimi muhasebesi ile ilgili rehberlik etmesi için değiştirilmiştir. Bu değişiklik, TFRS 3 İşletme Birleşmeleri'nde belirtildiği şekilde faaliyeti bir işletme teşkil eden bir müşterek faaliyette ortaklık payı edinen işletmenin, bu TFRS'de belirtilen rehberlik ile ters düşenler hariç, TFRS 3 ve diğer TFRS'lerde yer alan işletme birleşmeleri muhasebesine ilişkin tüm ilkeleri uygulamasını gerektirmektedir. Buna ek olarak, edinen işletme, TFRS 3 ve işletme birleşmeleri ile ilgili diğer TFRS'lerin gerektirdiği bilgileri açıklamalıdır. Söz konusu değişikliğin Şirket'in finansal durumu ve performansı üzerinde hiçbir etkisi olmamıştır.



**TMS 16 ve TMS 38 – Kabul edilebilir Amortisman ve İtfa Yöntemlerinin Açıklığa Kavuşturulması (TMS 16 ve TMS 38'deki Değişiklikler)**

TMS 16 ve TMS 38'deki Değişiklikler, maddi duran varlıklar için hasıllata dayalı amortisman hesaplaması kullanımını yasaklamış ve maddi olmayan duran varlıklar için hasıllata dayalı amortisman hesaplaması kullanımını önemli ölçüde sınırlandırmıştır. Söz konusu değişikliğin Şirket'in finansal durumu ve performansı üzerinde hiçbir etkisi olmamıştır.

**TMS 16 Maddi Duran Varlıklar ve TMS 41 Tarımsal Faaliyetler: Taşıyıcı Bitkiler (Değişiklikler)**

TMS 16'da, "taşıyıcı bitkiler" in muhasebeleştirilmesine ilişkin bir değişiklik yapılmıştır. Yayımlanan değişiklikte üzüm asma, kauçuk ağacı ya da hurma ağacı gibi canlı varlık sınıfından olan taşıyıcı bitkilerin, olgunlaşma döneminden sonra bir dönemden fazla ürün verdiği ve işletmeler tarafından ürün verme ömrü süresince tutulduğu belirtilmektedir. Ancak taşıyıcı bitkiler, bir kere olgunlaştıktan sonra önemli biyolojik dönüşümden geçmedikleri için ve işlevleri imalat benzeri olduğu için, değişiklik taşıyıcı bitkilerin TMS 41 yerine TMS 16 kapsamında muhasebeleştirilmesi gerektiğini ortaya koymakta ve "maliyet modeli" ya da "yeniden değerlendirme modeli" ile değerlendirilmesine izin vermektedir. Taşıyıcı bitkilerdeki ürün ise TMS 41'deki satış maliyetleri düşülmüş gerçeğe uygun değer modeli ile muhasebeleştirilecektir. Değişiklik Şirket için geçerli değildir ve Şirket'in finansal durumu veya performansı üzerinde etkisi olmamıştır.

**TMS 27 – Bireysel Mali Tablolarda Özkaynak Yöntemi (TMS 27'de Değişiklik)**

Kamu Gözetimi, Muhasebe ve Denetim Standartları Kurumu (KKG), işletmelerin bireysel finansal tablolarında bağlı ortaklıklar ve iştiraklerdeki yatırımların muhasebeleştirilmesinde özkaynak yönteminin kullanılmasını seçeneğini yeniden sunmak için TMS 27'de değişiklik yapmıştır. Buna göre işletmelerin bu yatırımları:

- maliyet değerleriyle
  - TFRS 9 uyarınca
- veya
- TMS 28'de tanımlanan özkaynak yöntemini kullanarak muhasebeleştirilmesi gerekmektedir.


İşletmelerin aynı muhasebeleştirmeyi her yatırım kategorisine uygulaması gerekmektedir. Değişiklik Şirket için geçerli değildir ve Şirket'in finansal durumu veya performansı üzerinde etkisi olmamıştır.

**TFRS 10 ve TMS 28: Yatırımcı İşletmenin İştirak veya İş Ortaklığına Yaptığı Varlık Satışları veya Katkıları – Değişiklikler**

TFRS 10 ve TMS 28'deki bir iştirak veya iş ortaklığına verilen bir bağlı ortaklığın kontrol kaybını ele almadaki gereklilikler arasındaki tutarsızlığı gidermek için TFRS 10 ve TMS 28'de değişiklik yapmıştır. Bu değişiklik ile bir yatırımcı ile iştirak veya iş ortaklığı arasında, TFRS 3'te tanımlandığı şekli ile bir işletme teşkil eden varlıkların satışı veya katkısından kaynaklanan kazanç veya kayıpların tamamının yatırımcı tarafından muhasebeleştirilmesi gerektiği açıklığa kavuşturulmuştur. Eski bağlı ortaklıkta tutulan yatırımın gerçeğe uygun değerden yeniden ölçülmesinden kaynaklanan kazanç veya kayıplar, sadece ilişkisiz yatırımcıların o eski bağlı ortaklıktaki payları ölçüsünde muhasebeleştirilmelidir. Değişiklikler Şirket için geçerli değildir ve Şirket'in finansal durumu veya performansı üzerinde etkisi olmamıştır.

**TFRS 10, TFRS 12 ve TMS 28: Yatırım İşletmeleri: Konsolidasyon istisnasının uygulanması (TFRS 10 ve TMS 28'de Değişiklik)**

Şubat 2015'de, TFRS 10 Konsolide Finansal Tablolar standardındaki yatırım işletmeleri istisnasının uygulanması sırasında ortaya çıkan konuları ele almak için TFRS 10, TFRS 12 ve TMS 28'de değişiklikler yapmıştır. Değişiklikler Şirket için geçerli değildir ve Şirket'in finansal durumu veya performansı üzerinde etkisi olmamıştır.



### TMS 1: Açıklama İnisiyatifi (TMS 1'de Değişiklik)

TMS 1'de değişiklik yapmıştır. Bu değişiklikler; Önemlilik, Ayırıştırma ve alt toplamlar, Dipnot yapısı, Muhasebe politikaları açıklamaları, Özkaynakta muhasebeleştirilen yatırımlardan kaynaklanan diğer kapsamlı gelir kalemlerinin sunumu alanlarında dar odaklı iyileştirmeler içermektedir. Değişikliklerin Şirket'in ara dönem finansal tablo dipnotları üzerinde önemli bir etkisi olmamıştır.

### TFRS Yıllık İyileştirmeler, 2012-2014 Dönemi

KGK, "TFRS Yıllık İyileştirmeler, 2012-2014 Dönemi"ni yayınlamıştır. Doküman, değişikliklerin sonucu olarak değişikliğe uğrayan standartlar ve ilgili Gereçekler hariç, dört standarda beş değişiklik getirmektedir. Etkilenen standartlar ve değişikliklerin konuları aşağıdaki gibidir:

- TFRS 5 Satış Amaçlı Elde Tutulan Duran Varlıklar ve Durdurulan Faaliyetler – elden çıkarma yöntemlerindeki değişikliklerin (satış veya ortaklara dağıtım yoluyla) yeni bir plan olarak değil, eski planın devamı olarak kabul edileceğine açıklık getirilmiştir.

- TFRS 7 Finansal Araçlar: Açıklamalar – bir finansal varlığın devredilmesinde hizmet sözleşmelerinin değerlendirilmesine ve netleştirmeye ilişkin TFRS 7 açıklamalarının ara dönem özet finansal tablolar için zorunlu olmadığına ilişkin açıklık getirilmiştir.

- TMS 19 Çalışanlara Sağlanan Faydalar – yüksek kaliteli kurumsal senetlerin pazar derinliğinin, borcun bulunduğu ülkede değil borcun taşındığı para biriminde değerlendirileceğine açıklık getirilmiştir.

- TMS 34 Ara Dönem Finansal Raporlama – gerekli ara dönem açıklamalarının ya ara dönem finansal tablolarda ya da ara dönem finansal tablolardan gönderme yapılarak sunulabileceğine açıklık getirilmiştir.

Söz konusu değişikliklerin Şirket'in finansal durumu ve performansı üzerinde önemli bir etkisi olmamıştır.


### iii) Uluslararası Muhasebe Standartları Kurumu (UMSK) tarafından yayınlanmış fakat KGK tarafından yayınlanmamış yeni ve düzeltilmiş standartlar ve yorumlar

Aşağıda listelenen yeni standartlar, yorumlar ve mevcut UFRS standartlarındaki değişiklikler UMSK tarafından yayınlanmış fakat cari raporlama dönemi için henüz yürürlüğe girmemiştir. Fakat bu yeni standartlar, yorumlar ve değişiklikler henüz KGK tarafından TFRS'ye uyarlanmamıştır/yayınlanmamıştır ve bu sebeple TFRS'nin bir parçasını oluşturmazlar. Şirket finansal tablolarında ve dipnotlarda gerekli değişiklikleri bu standart ve yorumlar TFRS'de yürürlüğe girdikten sonra yapacaktır.

### Yıllık İyileştirmeler - 2010–2012 Dönemi

#### TFRS 13 Gerçekçe Uygun Değer Ölçümü

Karar Gereçekleri'nde açıklandığı üzere, üzerlerinde faiz oranı belirtilmeyen kısa vadeli ticari alacak ve borçlar, iskonto etkisinin önemsiz olduğu durumlarda, fatura tutarından gösterilebilecektir. Değişiklikler derhal uygulanacaktır.



## Yıllık İyileştirmeler - 2011–2013 Dönemi

### UFRS 15 - Müşterilerle Yapılan Sözleşmelerden Doğan Hasılat

UMSK Mayıs 2014'de UFRS 15 Müşterilerle Yapılan Sözleşmelerden Doğan Hasılat standardını yayınlamıştır. Standarttaki yeni beş aşamalı model, hasılatın muhasebeleştirme ve ölçüm ile ilgili gereklilikleri açıklamaktadır. Standart, müşterilerle yapılan sözleşmelerden doğan hasılatla uygulanacak olup bir işletmenin olağan faaliyetleri ile ilgili olmayan bazı finansal olmayan varlıkların (örneğin maddi duran varlık çıkışları) satışının muhasebeleştirilip ölçülmesi için model oluşturmaktadır. UFRS 15'in uygulama tarihi 1 Ocak 2018 ve sonrasında başlayan yıllık hesap dönemleridir. Erken uygulamaya izin verilmektedir. UFRS 15'e geçiş için iki alternatif uygulama sunulmuştur; tam geriye dönük uygulama veya modifiye edilmiş geriye dönük uygulama. Modifiye edilmiş geriye dönük uygulama tercih edildiğinde önceki dönemler yeniden düzenlenmeyecek ancak mali tablo dipnotlarında karşılaştırmalı rakamsal bilgi verilecektir. Söz konusu değişikliğin Şirket'in finansal durumu ve performansı üzerindeki etkileri değerlendirilmektedir.

### UFRS 15 - Müşterilerle Yapılan Sözleşmelerden Doğan Hasılat (Değişiklik)


UMSK, UFRS 15'deki bazı konulara açıklık getiren değişiklikleri Nisan 2016'da yayınlamıştır. Değişiklikler beş aşamalı modelin üçünü kapsamaktadır (edim yükümlülüğünün tanımlanması, asil ve vekil bedelleri ve lisanslama) ve sözleşme değişiklikleri ve tamamlanan sözleşmeler için bazı geçiş muafiyetleri getirmektedir. Değişiklikler, 1 Ocak 2018 ve sonrasında başlayan yıllık hesap dönemleri için uygulanacaktır. Erken uygulamaya izin verilmektedir. Söz konusu değişikliğin Şirket'in finansal durumu ve performansı üzerindeki etkileri değerlendirilmektedir.

### UFRS 9 Finansal Araçlar – Nihai Standart (2014)

UMSK, Temmuz 2014'te UMS 39 Finansal Araçlar: Muhasebeleştirme ve Ölçme standardının yerine geçecek olan ve sınıflandırma ve ölçme, değer düşüklüğü ve finansal riskten korunma muhasebesi aşamalarından oluşan projesi UFRS 9 Finansal Araçlar'ı nihai olarak yayınlamıştır. UFRS 9 finansal varlıkların içinde yönetildikleri iş modelini ve nakit akım özelliklerini yansıtan akılcı, tek bir sınıflama ve ölçüm yaklaşımına dayanmaktadır. Bunun üzerine, kredi kayıplarının daha zamanında muhasebeleştirilebilmesini sağlayacak ileriye yönelik bir beklenen kredi kaybı modeli ile değer düşüklüğü muhasebesine tabi olan tüm finansal araçlara uygulanabilen tek bir model kurulmuştur. Buna ek olarak, UFRS 9, banka ve diğer işletmelerin, finansal borçlarını gerçeğe uygun değeri ile ölçme opsiyonun seçtikleri durumlarda, kendi kredi değerliliklerindeki düşüğe bağlı olarak finansal borcun gerçeğe uygun değerindeki azalmadan dolayı kar veya zarar tablosunda gelir kaydetmeleri sonucunu doğuran "kendi kredi riski" denilen sorunu ele almaktadır. Standart ayrıca, risk yönetimi ekonomisini muhasebe uygulamaları ile daha iyi ilişkilendirebilmek için geliştirilmiş bir finansal riskten korunma modeli içermektedir. UFRS 9, 1 Ocak 2018 veya sonrasında başlayan yıllık hesap dönemleri için geçerlidir; ancak, erken uygulamaya izin verilmektedir. Ayrıca, finansal araçların muhasebesi değiştirilmeden 'kendi kredi riski' ile ilgili değişikliklerinin tek başına erken uygulanmasına izin verilmektedir. Şirket, standardın finansal durumu ve performansı üzerine etkilerini değerlendirmektedir.

### UFRS 16 Kiralama İşlemleri

UMSK Ocak 2016'da UFRS 16 "Kiralama İşlemleri" standardını yayınlamıştır. Yeni standart, faaliyet kiralaması ve finansal kiralama ayrımını ortadan kaldırarak kiracı durumundaki şirketler için birçok kiralamanın tek bir model altında bilançoya alınmasını gerektirmektedir. Kiralayan durumundaki şirketler için muhasebeleştirme büyük ölçüde değişmemiş olup faaliyet kiralaması ile finansal kiralama arasındaki fark devam etmektedir. UFRS 16, UMS 17 ve UMS 17 ile ilgili Yorumların yerine geçecek olup 1 Ocak 2019 ve sonrasında başlayan yıllık hesap dönemleri için geçerlidir. UFRS 15 "Müşterilerle Yapılan Sözleşmelerden Doğan Hasılat" standardı da uygulandığı sürece UFRS 16 için erken uygulamaya izin verilmektedir. Şirket, standardın finansal durumu ve performansı üzerine etkilerini değerlendirmektedir.





### **UMS 12 Gelir Vergileri: Gerçekleşmemiş Zararlar için Ertelenmiş Vergi Varlıklarının Muhasebeleştirilmesi (Değişiklikler)**

UMSK Ocak 2016'da, UMS 12 Gelir Vergileri standardında değişikliklerini yayınlamıştır. Yapılan değişiklikler gerçeğe uygun değeri ile ölçülen borçlanma araçlarına ilişkin ertelenmiş vergi muhasebeleştirilmesi konusunda açıklık getirmektedir. Değişiklikler; gerçekleşmemiş zararlar için ertelenmiş vergi varlıklarının muhasebeleştirilmesi hükümleri konusunda, uygulamadaki mevcut farklılıkları gidermeyi amaçlamaktadır. Değişiklikler, 1 Ocak 2017 ve sonrasında başlayan yıllık hesap dönemleri için geriye dönük olarak uygulanacaktır. Erken uygulamaya izin verilmektedir. Ancak, değişikliklerin ilk kez uygulandığı dönem, karşılaştırmalı sunulan ilk dönemin açılış özkaynaklarındaki etki, açılış geçmiş yıllar karları/zararları ve diğer özkaynak kalemleri arasında ayrıştırılmadan, açılış geçmiş yıllar karları/zararlarında (ya da uygun olması durumunda bir diğer özkaynak kaleminde) muhasebeleştirilebilecektir. Şirket bu muafiyeti uygulaması durumunda, finansal tablo dipnotlarında açıklama yapacaktır. Söz konusu değişikliklerin Şirket'in finansal durumu ve performansı üzerindeki etkileri değerlendirilmektedir.

### **UMS 7 Nakit Akış Tabloları (Değişiklikler)**

UMSK Ocak 2016'da, UMS 7 Nakit Akış Tabloları standardında değişikliklerini yayınlamıştır. Değişiklikler, şirketin finansman faaliyetleri konusunda finansal tablo kullanıcılarına sağlanan bilgilerin iyileştirilmesi için UMS 7'ye açıklık getirilmesini amaçlamaktadır. Dipnot açıklamalarındaki iyileştirmeler, şirketlerin finansal borçlarındaki değişiklikler için bilgi sağlamasını gerektirmektedir. Değişiklikler, 1 Ocak 2017 ve sonrasında başlayan yıllık hesap dönemleri için uygulanacaktır. Erken uygulamaya izin verilmektedir. Şirket'in bu değişiklikleri ilk kez uygulamasında, önceki dönemlere ilişkin karşılaştırmalı bilgi sunulmasına gerek yoktur. Söz konusu değişikliklerin Şirket'in finansal durumu ve performansı üzerindeki etkileri değerlendirilmektedir.

### **UFRS 2 Hisse Bazlı Ödeme İşlemlerinin Sınıflandırma ve Ölçümü (Değişiklikler)**

UMSK Haziran 2016'da, UFRS 2 Hisse Bazlı Ödemeler standardında değişiklikler yayınlamıştır. Değişiklikler, belirli hisse bazlı ödeme işlemlerinin nasıl muhasebeleştirilmesi gerektiği ile ilgili UFRS 2'ye açıklık getirilmesini amaçlamaktadır. Değişiklikler aşağıdaki konuların muhasebeleştirilmesini kapsamaktadır;

- a. nakit olarak ödenen hisse bazlı ödemelerin ölçümünde hakediş koşullarının etkileri,
- b. stopaj vergi yükümlülükleri açısından net mahsup özelliği bulunan hisse bazlı ödeme işlemleri,
- c. işlemin niteliğini nakit olarak ödenen hisse bazlı işlemde özkaynağa dayalı hisse bazlı işleme dönüştüren hüküm ve koşullardaki değişiklikler.

Değişiklikler, 1 Ocak 2018 ve sonrasında başlayan yıllık hesap dönemleri için uygulanacaktır. Erken uygulamaya izin verilmektedir. Değişiklik Şirket için geçerli değildir ve Şirket'in finansal durumu veya performansı üzerinde etkisi olmayacaktır.

## **2.6. Önemli Muhasebe Politikalarının Özeti**

### **Hasılat**

#### Girişim sermayesi

Gelirler, bağlı ortaklık ve/veya iştirak satışı, iştiraklere verilen danışmanlık hizmeti ve portföyündeki finansal varlıkların satış gelirlerini, satış anında tahsil edilebilir hale geldiğinde; temettü gelirlerini dağıtım tarihi itibarıyla gelir kaydeder.

Kontrol kaybı yaratan bağlı ortaklık ve iştirak satış geliri satışın gerçekleştiği anda kayıtlara alınmaktadır. İştiraklere verilen danışmanlık hizmeti gelirleri ise hizmetin gerçekleştiği tarih itibarıyla gelir kaydedilmektedir.

Şirket yatırım işletmesi olduğu için, iştirak ettiği şirketlerin ve satın aldığı finansal varlıkların gerçeğe uygun değer farkları hasılat altında gösterilir.



HEDEF GİRİŞİM SERMAYESİ YATIRIM ORTAKLIĞI A.Ş.  
31 ARALIK 2016 TARİHLİ  
FİNANSAL TABLOLARA İLİŞKİN DİPNOTLAR  
(Tutarlar aksi belirtilmedikçe Türk Lirası ("TL") cinsinden ifade edilmiştir)

Faiz geliri, kalan anapara bakiyesi ile beklenen ömrü boyunca ilgili finansal varlıktan elde edilecek tahmini nakit girişlerini söz konusu varlığın kayıtlı değerine indirgeyen efektif faiz oranı nispetinde ilgili dönemde tahakkuk ettirilir.

#### **Maddi Duran Varlıklar**

Maddi duran varlıklar, maliyet değerlerinden birikmiş amortisman ve birikmiş değer düşüklükleri düşüldükten sonraki tutar üzerinden gösterilirler.

Maddi duran varlıkların maliyet tutarları, beklenen faydalı ömürlerine göre doğrusal amortisman yöntemi kullanılarak amortisman tabii tutulur. Beklenen faydalı ömür, kalıntı değer ve amortisman yöntemi, tahminlerde ortaya çıkan değişikliklerin olası etkileri için her yıl gözden geçirilir ve tahminlerde bir değişiklik varsa ileriye dönük olarak muhasebeleştirilir.

Maddi duran varlıkların elden çıkarılması ya da bir maddi duran varlığın hizmetten alınması sonucu oluşan kazanç veya kayıp satış hasılatı ile varlığın defter değeri arasındaki fark olarak belirlenir ve dönem kar zararına dahil edilir.

Maddi duran varlıkların tamir, bakım ve onarımı için harcanan tutarlar gider kaydedilmektedir.

Maddi duran varlıklara ait amortisman süreleri aşağıdaki gibidir:

	<u>Faydalı ömrü</u>
Taşıtlar	5 yıl
Demirbaşlar	3-5 yıl

#### **Maddi Olmayan Duran Varlıklar**

##### Şerefiye

Şerefiye, satın alınan bağlı ortaklığın/iştirakin tanımlanabilen net varlıklarındaki Şirket payının gerçeğe uygun değerinin satın alma maliyetini aşan tutarı olarak ifade edilir. İştiraklerin ve iş ortaklığının alımından kaynaklanan şerefiye tutarı "Özkaynak yöntemiyle değerlendirilen yatırımlar" hesabına dahil edilir ve genel bakiyenin bir kısmı olarak değer düşüklüğü testine tabii tutulur. Bağlı ortaklık alımından kaynaklanan şerefiye ayrı olarak muhasebeleştirilir ve şerefiye tutarı için her yıl değer düşüklüğü testi yapılır ve maliyetinden birikmiş değer düşüklüğü karşılıklarının düşülmesiyle gösterilir. Şerefiyedeki değer düşüklüğü karşılıkları iptal edilmez. İşletmenin elden çıkarılması sonucu oluşan kazanç veya kayıplar satılan işletmeyle ilişkili olan şerefiyenin defter değerini de içerir. Değer düşüklüğü testi için şerefiye nakit yaratan birimlere dağıtılır. Dağıtımlar, şerefiyenin olduğu işletme birleşmelerinden fayda sağlaması beklenen nakit yaratan birimlere ya da nakit yaratan birim gruplarına yapılır.

##### Satın alınan maddi olmayan duran varlıklar

Satın alınan maddi olmayan duran varlıklar, maliyet değerlerinden birikmiş itfa payı ve birikmiş değer düşüklükleri düşüldükten sonraki tutarıyla gösterilirler. Bu varlıklar beklenen faydalı ömürlerine göre doğrusal itfa yöntemi kullanılarak itfa edilir. Beklenen faydalı ömür ve itfa yöntemi, tahminlerde ortaya çıkan değişikliklerin olası etkilerini tespit etmek amacıyla her yıl gözden geçirilir ve tahminlerdeki değişiklikler ileriye dönük olarak muhasebeleştirilir.

##### Bilgisayar yazılımları

Şirketin maddi olmayan duran varlıkları satın alınan bilgisayar yazılımlarından oluşmaktadır. Satın alınan bilgisayar yazılımları, satın alımı sırasında ve satın almadan kullanıma hazır olana kadar geçen sürede oluşan maliyetler üzerinden aktifleştirilir. Söz konusu maliyetler, faydalı ömürlerine göre itfa edilir. Bilgisayar yazılımlarını geliştirmek ve sürdürmekle ilişkili maliyetler, oluştukları dönemde kar zararda muhasebeleştirilmektedir.



HEDEF GİRİŞİM SERMAYESİ YATIRIM ORTAKLIĞI A.Ş.  
31 ARALIK 2016 TARİHLİ  
FİNANSAL TABLOLARA İLİŞKİN DİPNOTLAR  
(Tutarlar aksi belirtilmedikçe Türk Lirası ("TL") cinsinden ifade edilmiştir)

---

Maddi olmayan duran varlıklara ait amortisman süreleri aşağıdaki gibidir:

	<u>Faydalı ömrü</u>
Bilgisayar Yazılımları	3 yıl

Maddi olmayan duran varlıkların finansal durum tablosu dışı bırakılması

Bir maddi olmayan duran varlık elden çıkarıldığında veya kullanımı ya da satışından, gelecekte ekonomik yarar elde edilmesinin beklenmemesi durumunda finansal durum tablosu dışı bırakılır. Bir maddi olmayan duran varlığın finansal durum tablosu dışı bırakılmasından kaynaklanan kar ya da zarar, varsa, varlıkların elden çıkarılmasından sağlanan net tahsilatlar ile defter değerleri arasındaki fark olarak hesaplanır. Bu fark, ilgili varlık finansal durum tablosu dışına alındığı zaman kar veya zararda muhasebeleştirilir.

**Finansal Kiralama İşlemleri**

Mülkiyete ait risk ve kazanımların önemli bir kısmının kiracıya ait olduğu kiralama işlemleri, finansal kiralama olarak sınıflandırılırken diğer kiralamalar faaliyet kiralaması olarak sınıflandırılır.

Finansal kiralama ile elde edilen varlıklar, kiralama tarihindeki varlığın gerçeğe uygun değeri, ya da asgari kira ödemelerinin bugünkü değerinden düşük olanı kullanılarak aktifleştirilir. Kiralayana karşı olan yükümlülük, bilançoda finansal kiralama yükümlülüğü olarak gösterilir. Finansal kiralama ödemeleri, finansman gideri ve finansal kiralama yükümlülüğündeki azalışı sağlayan ana para ödemesi olarak ayrılır ve böylelikle borcun geri kalan ana para bakiyesi üzerinden sabit bir oranda faiz hesaplanmasını sağlar. Finansal giderler, Şirket'in genel borçlanma politikası kapsamında finansman giderlerinin aktifleştirilen kısmı haricindeki bölümü gelir tablosuna kaydedilir. Şirket'in finansal kiralama işlemleri bulunmamaktadır.

Faaliyet kiralamaları için yapılan ödemeler, kira dönemi boyunca doğrusal yöntem ile kâr veya zarar tablosuna kaydedilir.

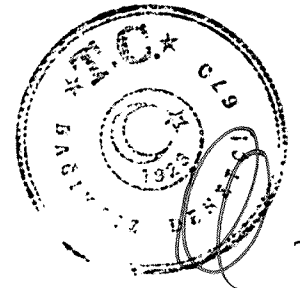
**Finansal Olmayan Varlıklarda Değer Düşüklüğü**

Şerefiye gibi sınırsız ömrü olan varlıklar itfaya tabi tutulmazlar. Bu varlıklar için her yıl değer düşüklüğü testi uygulanır. İtfaya tabi olan varlıklar için ise defter değerinin geri kazanılmasının mümkün olmadığı durum ya da olayların ortaya çıkması halinde değer düşüklüğü testi uygulanır. Varlığın defter değerinin geri kazanılabilir tutarını aşması durumunda değer düşüklüğü karşılığı kaydedilir. Geri kazanılabilir tutar, satış maliyetleri düşüldükten sonra elde edilen gerçeğe uygun değer veya kullanımdaki değer büyük olanıdır. Değer düşüklüğünün değerlendirilmesi için varlıklar ayrı tanımlanabilir nakit akışlarının olduğu en düşük seviyede gruplanır (nakit üreten birimler). Şerefiye haricinde değer düşüklüğüne tabi olan finansal olmayan varlıklar her raporlama dönemi sonunda değer düşüklüğünün olası iptali için gözden geçirilir.

**Finansal Araçlar**

Finansal Araçlar

Şirket'in finansal varlıkları, nakit ve nakit benzerleri ve gerçeğe uygun değer farkı kar veya zarara yansıtılan finansal varlıklardan; finansal yükümlülükleri ise diğer borçlardan oluşmaktadır.



HEDEF GİRİŞİM SERMAYESİ YATIRIM ORTAKLIĞI A.Ş.  
31 ARALIK 2016 TARİHLİ  
FİNANSAL TABLOLARA İLİŞKİN DİPNOTLAR  
(Tutarlar aksi belirtilmedikçe Türk Lirası ("TL") cinsinden ifade edilmiştir)

Finansal varlıklar

Şirket, mevduatlarını oluştukları tarihte kayıtlarına almaktadır. Diğer bütün finansal varlıklar, Şirket'in ilgili finansal aracın sözleşmeye bağlı koşullarına taraf durumuna geldiği işlem tarihinde kayıtlara alınmaktadır. Şirket, finansal varlıklarla ilgili sözleşme uyarınca meydana gelen nakit akışları ile ilgili hakları sona erdiğinde veya ilgili haklarını bu finansal varlık ile ilgili bütün risk ve getirilerinin sahipliğini bir alım-satım işlemiyle devrettiğinde söz konusu finansal varlığı kayıtlarından çıkarmaktadır. Şirket tarafından devredilen finansal varlıklardan yaratılan veya elde tutulan her türlü hak, ayrı bir varlık veya yükümlülük olarak kaydedilmektedir.

Türev olmayan finansal varlıklar finansal durum tablosuna ilk olarak doğrudan ilişkilendirilebilir işlem maliyetleri dahil edilerek piyasa değerleri ile yansıtılmaktadır. Finansal varlıklar kayda alınmalarını izleyen dönemlerde aşağıda belirtildiği gibi değerlendirilmektedir.

Gerçeğe uygun değer farkı kar/zarara yansıtılan finansal varlıklar

Bir finansal araç alım satım amaçlı olarak elde tutuluyorsa veya ilk kez kayda alınmasının ardından bu şekilde alım satım amaçlı olarak elde tutulacak ise bu finansal araç gerçeğe uygun değer farkı kar/ zarara yansıtılan finansal araçlar olarak sınıflanır. Şirket söz konusu yatırımlarını yönetiyor ve Şirket'in yazılı olan risk yönetimi ve yatırım stratejileri doğrultusunda bu yatırımlarının gerçeğe uygun değeri üzerinden alım satımına karar veriyorsa, burada söz konusu finansal varlıklar gerçeğe uygun değeri kar/zarara yansıtılan finansal varlıklar olarak kayıtlara alınır. İlk kayda alındıktan sonra her türlü işlem maliyetleri doğrudan kar veya zarara yansıtılır. Gerçeğe uygun değeri kar/zarara yansıtılan finansal varlıklar gerçeğe uygun değerleri ile değerlendirilir ve gerçeğe uygun değerlerindeki değişimler kar zarara kaydedilir. Şirket cari dönemde 2.1. no'lu dipnotta detayları açıklandığı üzere TFRS 10'a eklenen hükümleri uygulamıştır. Eklenen bu hükümler çerçevesinde ortaklıklarını gerçeğe uygun değer farkını kar veya zarara yansıtarak ölçmektedir. Şirket borsada işlem gören sermaye piyasası araçlarının gerçeğe uygun değerinin belirlenmesinde öncelikle 31 Aralık 2016 tarihli en iyi alış fiyatını, bu bilginin mevcut olmadığı durumlarda son işlem fiyatını kullanmaktadır.

Satım ve geri alım anlaşmaları


Geri almak kaydıyla satılan menkul kıymetler ("repo") finansal tablolara yansıtılır ve karşı tarafa olan yükümlülük müşterilere borçlar hesabına kaydedilir. Geri satmak kaydıyla alınan menkul kıymetler ("ters repo"), satış ve geri alış fiyatı arasındaki farkın iç iskonto oranı yöntemine göre döneme isabet eden kısmının ters repoların maliyetine eklenmesi suretiyle nakit ve nakit benzerleri hesabına ters repo işlemlerinden alacaklar olarak kaydedilir.

Krediler ve alacaklar

Sabit ve belirlenebilir ödemeleri olan, piyasada işlem görmeyen ticari ve diğer alacaklar ve krediler bu kategoride sınıflandırılır. Krediler ve alacaklar etkin faiz yöntemi kullanılarak iskonto edilmiş maliyeti üzerinden değer düşüklüğü düşülerek gösterilir.

Finansal varlıklarda değer düşüklüğü

Gerçeğe uygun değer farkı kar veya zarara yansıtılan finansal varlıklar dışındaki finansal varlık veya finansal varlık grupları, her raporlama dönemi sonunda değer düşüklüğüne uğradıklarına ilişkin göstergelerin bulunup bulunmadığına dair değerlendirmeye tabi tutulur. Finansal varlığın ilk muhasebeleştirilmesinden sonra bir veya birden fazla olayın meydana gelmesi ve söz konusu olayın ilgili finansal varlık veya varlık grubunun güvenilir bir biçimde tahmin edilebilen gelecekteki nakit akışları üzerindeki olumsuz etkisi sonucunda ilgili finansal varlığın değer düşüklüğüne uğradığına ilişkin tarafsız bir göstergenin bulunması durumunda değer düşüklüğü zararı oluşur. İtfa edilmiş değerinden gösterilen finansal varlıklar için değer düşüklüğü tutarı gelecekte beklenen tahmini nakit akışlarının finansal varlığın etkin faiz oranı üzerinden iskonto edilerek hesaplanan bugünkü değeri ile kayıtlı değeri arasındaki farktır.



HEDEF GİRİŞİM SERMAYESİ YATIRIM ORTAKLIĞI A.Ş.  
31 ARALIK 2016 TARİHLİ  
FİNANSAL TABLOLARA İLİŞKİN DİPNOTLAR  
(Tutarlar aksi belirtilmedikçe Türk Lirası ("TL") cinsinden ifade edilmiştir)

Bir karşılık hesabının kullanılması yoluyla defter değerinin azaltıldığı ticari alacaklar haricinde, bütün finansal varlıklarda, değer düşüklüğü doğrudan ilgili finansal varlığın kayıtlı değerinden düşülür. Ticari alacağın tahsil edilememesi durumunda söz konusu tutar karşılık hesabından düşülerek silinir. Karşılık hesabındaki değişimler kar/zararda muhasebeleştirilir.

Satılmaya hazır özkaynak araçları haricinde, değer düşüklüğü zararı sonraki dönemde azalırsa ve azalış değer düşüklüğü zararının muhasebeleştirilmesi sonrasında meydana gelen bir olayla ilişkilendirilebiliyorsa, önceden muhasebeleştirilen değer düşüklüğü zararı, değer düşüklüğünün iptal edileceği tarihte yatırımın değer düşüklüğünün hiçbir zaman muhasebeleştirilmemiş olması durumunda ulaşacağı itfa edilmiş maliyet tutarını aşmayacak şekilde dönem kar/zararında iptal edilir.

Satılmaya hazır özkaynak araçlarının gerçeğe uygun değerinde değer düşüklüğü sonrasında meydana gelen artış, doğrudan özkaynaklarda muhasebeleştirilir.

#### Nakit ve nakit benzerleri

Nakit ve nakit benzeri kalemleri, nakit para, vadesiz mevduat, ters repo işlemlerinden alacaklar ve satın alım tarihinden itibaren vadeleri 3 ay veya 3 aydan daha az olan, hemen nakde çevrilebilecek olan ve önemli tutarda değer değişikliği riski taşımayan yüksek likiditeye sahip diğer kısa vadeli yatırımlardır.

#### Finansal yükümlülükler

Şirket'in finansal yükümlülükleri ve özkaynak araçları, sözleşmeye bağlı düzenlemelere, finansal bir yükümlülüğün ve özkaynağa dayalı bir aracın tanımlanma esasına göre sınıflandırılır. Şirket'in tüm borçları düşüldükten sonra kalan varlıklarındaki hakkı temsil eden sözleşme özkaynağa dayalı finansal araçtır.

Belirli finansal yükümlülükler ve özkaynağa dayalı finansal araçlar için uygulanan muhasebe politikaları aşağıda belirtilmiştir.

Finansal yükümlülükler, gerçeğe uygun değer farkı kar veya zarara yansıtılan finansal yükümlülükler veya diğer finansal yükümlülükler olarak sınıflandırılır.

#### Gerçeğe uygun değer farkı kar veya zarara yansıtılan finansal yükümlülükler

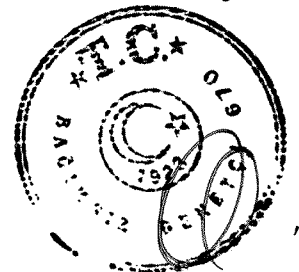
Gerçeğe uygun değer farkı kar veya zarara yansıtılan finansal yükümlülükler, gerçeğe uygun değeriyle kayda alınır ve her raporlama döneminde, raporlama dönemi sonundaki gerçeğe uygun değeriyle ölçülür. Gerçeğe uygun değerlerindeki değişim, dönem kar/zararında muhasebeleştirilir. Kar/zararda muhasebeleştirilen net kazanç ya da kayıplar, söz konusu finansal yükümlülük için ödenen faiz tutarını da kapsar.

#### Diğer finansal yükümlülükler

Diğer finansal yükümlülükler, finansal borçlar dahil, başlangıçta işlem maliyetlerinden arındırılmış gerçeğe uygun değerleriyle muhasebeleştirilir.

Diğer finansal yükümlülükler sonraki dönemlerde etkin faiz oranı üzerinden hesaplanan faiz gideri ile birlikte etkin faiz yöntemi kullanılarak itfa edilmiş maliyet bedelinden muhasebeleştirilir.

Etkin faiz yöntemi, finansal yükümlülüğün itfa edilmiş maliyetlerinin hesaplanması ve ilgili faiz giderinin ilişkili olduğu döneme dağıtılması yöntemidir. Etkin faiz oranı; finansal aracın beklenen ömrü boyunca veya uygun olması halinde daha kısa bir zaman dilimi süresince gelecekte yapılacak tahmini nakit ödemelerini tam olarak ilgili finansal yükümlülüğün net bugünkü değerine indirgeyen orandır.



HEDEF GİRİŞİM SERMAYESİ YATIRIM ORTAKLIĞI A.Ş.  
31 ARALIK 2016 TARİHLİ  
FİNANSAL TABLOLARA İLİŞKİN DİPNOTLAR  
(Tutarlar aksi belirtilmedikçe Türk Lirası ("TL") cinsinden ifade edilmiştir)

İlişkili taraflar

Finansal tablolarını hazırlayan işletmeyle (bu Standartta 'raporlayan işletme' olarak kullanılacaktır) ilişkili olan kişi veya işletmedir.

(a) Bir kişi veya bu kişinin yakın ailesinin bir üyesi, aşağıdaki durumlarda raporlayan işletmeyle ilişkili sayılır:

Söz konusu kişinin,

- (i) raporlayan işletme üzerinde kontrol veya müşterek kontrol gücüne sahip olması durumunda,
- (ii) raporlayan işletme üzerinde önemli etkiye sahip olması durumunda,
- (iii) raporlayan işletmenin veya raporlayan işletmenin bir ana ortaklığının kilit yönetici personelinin bir üyesi olması durumunda.

(b) Aşağıdaki koşullardan herhangi birinin mevcut olması halinde işletme raporlayan işletme ile ilişkili sayılır:


- (i) İşletme ve raporlayan işletmenin aynı grubun üyesi olması halinde (yani her bir ana ortaklık, bağlı ortaklık ve diğer bağlı ortaklık diğerleri ile ilişkilidir).
- (ii) İşletmenin, diğer işletmenin (veya diğer işletmenin de üyesi olduğu bir grubun üyesinin) iştiraki ya da iş ortaklığı olması halinde.
- (iii) Her iki işletmenin de aynı bir üçüncü tarafın iş ortaklığı olması halinde.
- (iv) İşletmelerden birinin üçüncü bir işletmenin iş ortaklığı olması ve diğer işletmenin söz konusu üçüncü işletmenin iştiraki olması halinde.
- (v) İşletmenin, raporlayan işletmenin ya da raporlayan işletmeyle ilişkili olan bir işletmenin çalışanlarına ilişkin olarak işten ayrılma sonrasında sağlanan fayda plânlarının olması halinde. Raporlayan işletmenin kendisinin böyle bir plânının olması halinde, sponsor olan işverenler de raporlayan işletme ile ilişkilidir.
- (vi) İşletmenin (a) maddesinde tanımlanan bir kişi tarafından kontrol veya müştereken kontrol edilmesi halinde.
- (vii) (a) maddesinin (i) bendinde tanımlanan bir kişinin işletme üzerinde önemli etkisinin bulunması veya söz konusu işletmenin (ya da bu işletmenin ana ortaklığının) kilit yönetici personelinin bir üyesi olması halinde.
- (viii) İşletmenin veya onun bir parçası olduğu grubun başka bir üyesinin, raporlayan işletmeye veya raporlayan işletmenin ana ortaklığına kilit yönetici personel hizmetleri sunması halinde,

İlişkili tarafla yapılan işlem raporlayan işletme ile ilişkili bir taraf arasında kaynakların, hizmetlerin ya da yükümlülüklerin, bir bedel karşılığı olup olmadığına bakılmaksızın transferidir.

**Kur Değişiminin Etkileri**

Finansal tablolarının hazırlanması sırasında, yabancı para cinsinden (TL dışındaki para birimleri) gerçekleşen işlemler, işlem tarihindeki kurlar esas alınmak suretiyle kaydedilmektedir. Finansal durum tablosunda yer alan yabancı para cinsinden parasal varlık ve yükümlülükler raporlama dönemi sonunda geçerli olan kurlar kullanılarak TL'ye çevirmektedir. Gerçeğe uygun değeri ile izlenmekte olan parasal olmayan kalemlerden yabancı para cinsinden kaydedilmiş olanlar, gerçeğe uygun değer belirlendiği tarihteki kurlar esas alınmak suretiyle TL'ye çevirmektedir. Tarihi maliyet cinsinden ölçülen yabancı para birimindeki parasal olmayan kalemler yeniden çevrilmeye tabi tutulmazlar.

31 Aralık 2016 ve 31 Aralık 2015 tarihleri itibarıyla Şirket'in yabancı para cinsinden varlık ve yükümlülüğü bulunmamaktadır.



HEDEF GİRİŞİM SERMAYESİ YATIRIM ORTAKLIĞI A.Ş.  
31 ARALIK 2016 TARİHLİ  
FİNANSAL TABLOLARA İLİŞKİN DİPNOTLAR  
(Tutarlar aksi belirtilmedikçe Türk Lirası ("TL") cinsinden ifade edilmiştir)

### Hisse Başına Kazanç

Kapsamlı gelir tablosunda sunulan hisse başına kazanç / (kayıp), net karın / (zararın), dönem boyunca piyasada bulunan hisse senetlerinin ağırlıklı ortalama sayısına bölünmesi ile bulunmuştur.

Türkiye'de şirketler, sermayelerini, hissedarlarına geçmiş yıl karlarından dağıttıkları "bedelsiz hisse" yolu ile artırılabilmektedirler. Bu tip "bedelsiz hisse" dağıtımları, hisse başına kazanç hesaplamalarında, ihraç edilmiş hisse gibi değerlendirilir. Buna göre, bu hesaplamalarda kullanılan ağırlıklı ortalama hisse sayısı, söz konusu hisse senedi dağıtımlarının geçmişe dönük etkileri de dikkate alınarak bulunmaktadır. Cari dönem içinde bedelsiz hisse yolu ile sermaye artışı bulunmamaktadır.

### Raporlama Döneminden Sonraki Olaylar

Raporlama döneminden sonraki olaylar; kara ilişkin herhangi bir duyuru veya diğer seçilmiş finansal bilgilerin kamuya açıklanmasından sonra ortaya çıkmış olsalar bile, raporlama dönemi sonu ile finansal tabloların yayımı için yetkilendirilme tarihi arasındaki tüm olayları kapsar.

Şirket, raporlama döneminden sonraki düzeltme gerektiren olayların ortaya çıkması durumunda, finansal tablolara alınan tutarları bu yeni duruma uygun şekilde düzeltir. Düzeltme gerektirmeyen önemli olaylar dipnotlarda açıklanır.

### Karşılıklar, Koşullu Varlık ve Yükümlülükler

Geçmiş olaylardan kaynaklanan mevcut bir yükümlülüğün bulunması, yükümlülüğün yerine getirilmesinin muhtemel olması ve söz konusu yükümlülük tutarının güvenilir bir şekilde tahmin edilebilir olması durumunda finansal tablolarda karşılık ayrılır.

Karşılık olarak ayrılan tutar, yükümlülüğe ilişkin risk ve belirsizlikler göz önünde bulundurularak, raporlama dönemi sonu itibarıyla yükümlülüğün yerine getirilmesi için yapılacak harcamanın tahmin edilmesi yoluyla hesaplanır. Karşılığın, mevcut yükümlülüğün karşılanması için gerekli tahmini nakit akışlarını kullanarak ölçülmesi durumunda söz konusu karşılığın kayıtlı değeri, ilgili nakit akışlarının bugünkü değerine eşittir.

Karşılığın ödenmesi için gerekli olan ekonomik faydanın bir kısmı ya da tamamının üçüncü taraflarca karşılanmasının beklendiği durumlarda, tahsil edilecek tutar, ilgili tutarın tahsil edilmesinin hemen hemen kesin olması ve güvenilir bir şekilde ölçülmesi halinde varlık olarak muhasebeleştirilir.

### Finansal Bilgilerin Bölümlere Göre Raporlanması

Şirketin sadece tek alanda, girişim sermayesi konusunda faaliyet göstermektedir. Şirket sadece bir alanda faaliyet gösterdiğinden, ekli finansal tablolarda bölümlere göre raporlama yapılmamıştır.

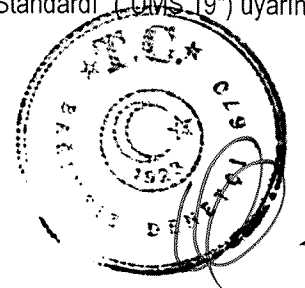
### Kurum Kazancı Üzerinden Hesaplanan Vergiler

Hedef Girişim Sermayesi Yatırım Ortaklığı A.Ş., Kurumlar Vergisi Kanunu'nun 5'inci Maddesi 1-d bendi kapsamında kazanç istisnasından yararlanmaktadır. Buna istinaden, Şirket'in kazançları kurumlar vergisinden müstesnadır.

### Çalışanlara Sağlanan Faydalar

#### Kıdem Tazminatı

Türkiye'de mevcut kanunlar ve toplu iş sözleşmeleri hükümlerine göre kıdem tazminatı, emeklilik veya işten çıkarılma durumunda ödenmektedir. Güncellenmiş olan UMS 19 "Çalışanlara Sağlanan Faydalar Standardı" ("UMS 19") uyarınca söz konusu türdeki ödemeler tanımlanmış emeklilik fayda planları olarak nitelendirilir.



HEDEF GİRİŞİM SERMAYESİ YATIRIM ORTAKLIĞI A.Ş.  
31 ARALIK 2016 TARİHLİ  
FİNANSAL TABLOLARA İLİŞKİN DİPNOTLAR  
(Tutarlar aksi belirtilmedikçe Türk Lirası ("TL") cinsinden ifade edilmiştir)

Finansal durum tablosunda muhasebeleştirilen kıdem tazminatı yükümlülüğü, tüm çalışanların emeklilikleri dolayısıyla ileride doğması beklenen yükümlülük tutarlarının net bugünkü değerine göre hesaplanmış ve finansal tablolara yansıtılmıştır. Hesaplanan tüm aktüeryal kazançlar ve kayıplar özkaynaklar altında muhasebeleştirilmiştir.

### **Nakit Akış Tablosu**

Nakit akış tablosunda, döneme ilişkin nakit akışı esas, yatırım ve finansman faaliyetlerine dayalı bir biçimde sınıflandırılarak raporlanır.

Esas faaliyetlerden kaynaklanan nakit akışı, Şirket'in girişim faaliyetlerinden kaynaklanan nakit akışı gösterir.

Yatırım faaliyetleriyle ilgili nakit akışı, Şirket'in yatırım faaliyetlerinde (duran varlık yatırımları ve finansal yatırımlar) kullandığı ve elde ettiği nakit akışı gösterir.

Finansman faaliyetlerine ilişkin nakit akışı, Şirket'in finansman faaliyetlerinde kullandığı kaynakları ve bu kaynakların geri ödemelerini gösterir.

### **Sermaye ve Temettüleri**

Adi hisseler, özkaynak olarak sınıflandırılır. Adi hisseler üzerinden dağıtılan temettüler, temettü dağıtım kararı alındığı dönemde birikmiş kardan indirilerek ödenecek temettü yükümlülüğü olarak sınıflandırılır.

### **2.7. Önemli Muhasebe Değerlendirme, Tahmin ve Varsayımları**

Finansal tabloların SPK'nın Sermaye Piyasasında Finansal Raporlamaya İlişkin Esaslar Tebliği (II-14.1)'ne uygun olarak hazırlanması, yönetimin, politikaların uygulanması ve raporlanan varlık, yükümlülük, gelir ve gider tutarlarını etkileyen kararlar, tahminler ve varsayımlar yapmasını gerektirmektedir. Gerçekleşen sonuçlar bu tahminlerden farklılık gösterebilir.

Tahminler ve tahminlerin temelini teşkil eden varsayımlar sürekli olarak gözden geçirilmektedir. Muhasebe tahminlerindeki güncellemeler, güncellenmenin yapıldığı dönemde ve bu güncellemelerden etkilenen müteakip dönemlerde kayıtlara alınır.

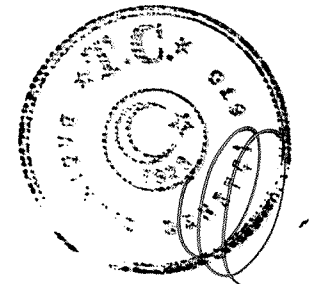
Finansal tablolara yansıtılan tutarlar üzerinde önemli derecede etkisi olabilecek yorumlar ve finansal durum tablosu tarihi itibarıyla var olan veya ileride gerçekleşebilecek tahminlerin esas kaynakları göz önünde bulundurularak varsayımlar yapar. Kullanılan önemli muhasebe değerlendirme, tahmin ve varsayımlar ilgili muhasebe politikalarında gösterilmektedir. Başlıcaları, aşağıdaki gibidir:

- a) Kıdem tazminatı yükümlülüğü aktüeryal varsayımlar (iskonto oranları, gelecek maaş artışları ve çalışan ayrılma oranları) kullanılarak belirlenir.

#### Şirket'in muhasebe politikalarını uygularken aldığı kritik kararlar

(2.6) numaralı dipnotta belirtilen muhasebe politikalarının uygulanması sürecinde yönetim, finansal tablolarda muhasebeleştirilen tutarlar üzerinde önemli etkisi olan aşağıdaki yorumları yapmıştır:

- a) Şirket'in, gerçeğe uygun değer farkı kar/zarara yansıtılan varlık olarak sınıflandırdığı Afyon Jeotermal Yatırımlar A.Ş'deki yatırımlarını rayiç değeri ile hesaplarken kullandığı değerlendirme çalışması; defter değeri, BİST 100 madencilik sektöründe yer alan şirketlerin endekslenirilmiş piyasa çarpanları ve BİST 100'de halka açık şirketlerin piyasa çarpanları yöntemlerinin analiz edilmesini içermektedir.





HEDEF GİRİŞİM SERMAYESİ YATIRIM ORTAKLIĞI A.Ş.  
31 ARALIK 2016 TARİHLİ  
FİNANSAL TABLOLARA İLİŞKİN DİPNOTLAR  
(Tutarlar aksi belirtilmedikçe Türk Lirası ("TL") cinsinden ifade edilmiştir)

b) Şirket'in, gerçeğe uygun değer farkı kar/zarara yansıtılan finansal varlık olarak sınıflandırdığı Tümosan Motor ve Traktör Sanayi A.Ş.'deki yatırımlarını rayiç değeri, söz konusu şirketin Borsa İstanbul'da (BİST) işlem gören halka açık hisselerinin değeri esas alınarak hesaplanmıştır.

c) Şirket'in, gerçeğe uygun değer farkı kar/zarara yansıtılan finansal varlık olarak sınıflandırdığı hisse senetleri yatırımlarının rayiç değeri bu hisselerin Borsa İstanbul tarafından açıklanan, finansal durum tablosu tarihindeki en iyi alış fiyatı dikkate alınarak hesaplanmıştır.

### 3. İŞLETME BİRLEŞMELERİ

Yoktur (31 Aralık 2015 - Yoktur).

### 4. BÖLÜMLERE GÖRE RAPORLAMA

Şirketin sadece tek alanda, girişim sermayesi konusunda faaliyet göstermektedir. Şirket sadece bir alanda faaliyet gösterdiğinden, ekli finansal tablolarda bölümlere göre raporlama yapılmamıştır.

### 5. İLİŞKİLİ TARAF AÇIKLAMALARI

#### 5.1. İlişkili Taraflardan Alacaklar

İlişkili taraflardan kısa vadeli alacaklar bulunmamaktadır (31 Aralık 2015 – Yoktur).

İlişkili taraflardan uzun vadeli alacaklar bulunmamaktadır (31 Aralık 2015 – Yoktur).

#### 5.2. İlişkili Taraflara Borçlar

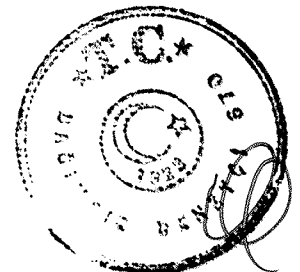
	31 Aralık 2016	31 Aralık 2015
İlişkili taraflara kısa vadeli borçlar	Ticari	Ticari
Hedef Portföy Yönetimi A.Ş.	21.218	18.209
<b>Toplam</b>	<b>21.218</b>	<b>18.209</b>

İlişkili taraflara uzun vadeli borçlar bulunmamaktadır (31 Aralık 2015 – Yoktur).

#### 5.3. İlişkili Taraflarla İşlemler

İlişkili taraflara yapılan satışlar:

	1 Ocak- 31 Aralık 2016	1 Ocak- 31 Aralık 2016	1 Ocak- 31 Aralık 2016 Ortak Alan	1 Ocak- 31 Aralık 2015	1 Ocak- 31 Aralık 2015 Ortak Alan
	Faiz Gelirleri	Kira	Gider Yansıtma	Kira	Gider Yansıtma
Hedef Portföy Yönetimi A.Ş.	--	10.800	9.600	9.600	12.000
Hedef Finansal Hizmetler A.Ş.	--	24.000	15.600	27.600	30.000
Afyon Jeotermal Yat. A.Ş.	6.692	10.800	9.600	9.600	12.000
Hedef İleri Savunma A.Ş.	--	6.000	2.400	--	--
<b>Toplam</b>	<b>6.692</b>	<b>51.600</b>	<b>37.200</b>	<b>46.800</b>	<b>54.000</b>



HEDEF GİRİŞİM SERMAYESİ YATIRIM ORTAKLIĞI A.Ş.  
31 ARALIK 2016 TARİHLİ  
FİNANSAL TABLOLARA İLİŞKİN DİPNOTLAR  
(Tutarlar aksi belirtilmedikçe Türk Lirası ("TL") cinsinden ifade edilmiştir)

**İlişkili taraflardan alışlar:**

	1 Ocak- 31 Aralık 2016 Portföy Yönetim Hizmeti	1 Ocak- 31 Aralık 2016 Sabit Kıymet Alımı	1 Ocak- 31 Aralık 2015 Portföy Yönetim Hizmeti
Hedef Finansal Hizmetler A.Ş.	--	56.436	--
Hedef Portföy Yönetimi A.Ş.	236.445	--	278.052
<b>Toplam</b>	<b>236.445</b>	<b>56.436</b>	<b>278.052</b>

**5.4. Ortaklara ve üst düzey yöneticiler sağlanan faydalar**

Şirket'in 1 Ocak-31 Aralık 2016 döneminde üst düzey yöneticilere yapılan ücret ve benzeri ödemelerin brüt toplamı 516.369 TL'dir (1 Ocak-31 Aralık 2015: 477.352 TL).

**6. NAKİT VE NAKİT BENZERLERİ**

	31 Aralık 2016	31 Aralık 2015
Kasa	11.968	9.829
Bankalar	5.648.414	4.005.672
- Vadesiz mevduat	78.940	41.043
- Vadeli mevduat	5.569.474	3.964.629
Nakit akış tablosundaki nakit ve nakit benzerleri	5.660.382	4.015.501
Faiz geliri tahakkuku	5.011	11.361
<b>Toplam</b>	<b>5.665.393</b>	<b>4.026.862</b>


Şirket'in vadeli mevduatlarına ilişkin detaylı bilgiler aşağıdadır.

**31 Aralık 2016 Vadeli Mevduatlar**

	Vade Başlangıç Tarihi	Vade Bitiş Tarihi	Faiz Oranı	Tutar TL
TL vadeli mevduat	19.12.2016	18.01.2017	10,80%	1.000.000
TL vadeli mevduat	30.12.2016	02.01.2017	8,50%	4.569.474
<b>Toplam</b>				<b>5.569.474</b>
Vadeli mevduat faiz geliri tahakkuku				5.011
<b>Toplam</b>				<b>5.574.485</b>

**31 Aralık 2015 Vadeli Mevduatlar**

	Vade Başlangıç Tarihi	Vade Bitiş Tarihi	Faiz Oranı	Tutar TL
TL vadeli mevduat	01.12.2015	04.01.2016	12,00%	1.029.962
TL vadeli mevduat	31.12.2015	04.01.2016	12,00%	312.056
TL vadeli mevduat	31.12.2015	04.01.2016	10,60%	2.622.611
<b>Toplam</b>				<b>3.964.629</b>
Vadeli mevduat faiz geliri tahakkuku				11.361
<b>Toplam</b>				<b>3.975.990</b>



HEDEF GİRİŞİM SERMAYESİ YATIRIM ORTAKLIĞI A.Ş.  
31 ARALIK 2016 TARİHLİ  
FİNANSAL TABLOLARA İLİŞKİN DİPNOTLAR  
(Tutarlar aksi belirtilmedikçe Türk Lirası ("TL") cinsinden ifade edilmiştir)

## 7. FİNANSAL YATIRIMLAR

Kısa vadeli finansal yatırımlar	31 Aralık 2016	31 Aralık 2015
Gerçeğe uygun değer farkı kar/(zarara) yansıtılan		
- Özel kesim tahvili (*)	9.751.162	14.247.079
- Devlet tahvili (**)	2.944.190	2.086.537
- Hisse senetleri (***)	4.476.175	1.440.267
<b>Toplam</b>	<b>17.171.527</b>	<b>17.773.883</b>

(\*) Özel kesim tahvilleri vadesinde elde edilecek gelirden finansal durum tablosu tarihine kadar hak edilen gelirin tahakkuku şeklinde değerlendirilir. Özel kesim tahvil değerlendirilmiş tutarı, vade bitiminde elde edilecek gelir tutarından finansal durum tablosu tarihine kadar geçen süreye isabet eden kısmın maliyet bedeline eklenmesi yoluyla hesaplanmıştır.

(\*\*) Devlet tahvilleri, borçlanma piyasasında günlük olarak açıklanan borsa rayici ile değerlendirilir. Şirket'in devlet tahvilleri, borçlanma piyasasında açıklanan 30.12.2016 tarihindeki borsa rayici ile değerlendirilmiştir.

(\*\*\*) Şirket'in, gerçeğe uygun değer farkı kar/zarara yansıtılan finansal varlık olarak sınıflandırdığı hisse senetleri yatırımlarının rayiç değeri, bu hisselerin Borsa İstanbul tarafından açıklanan, finansal durum tablosu tarihindeki en iyi alış fiyatı dikkate alınarak hesaplanmıştır.

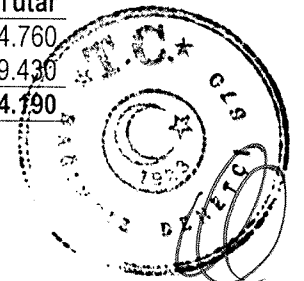
Gerçeğe uygun değer farkı kar/(zarara) yansıtılan finansal varlıkların tamamı Borsa İstanbul'da işlem gören şirketlerin hisse senetlerinden ve tahvillerden oluşmaktadır. Toplam 17.171.527 TL (31 Aralık 2015: 17.773.883 TL) tutarındaki kısa vadeli finansal yatırımların 9.751.162 TL'lik kısmı (31 Aralık 2015: 14.247.079 TL), Ereğli Tekstil Turizm San. Ve Tic. A.Ş.'nin ihraç etmiş olduğu özel kesim tahvillerinden oluşmaktadır ve aşağıdaki paragraflarda detaylı açıklama sunulmaktadır.

31 Aralık 2016 tarihi itibarı ile alım satım amaçlı menkul kıymetler aşağıda tablodadır.

Hisse Senedi	Nominal Değeri	En İyi Alış Fiyatı	Maliyet Fiyatı	Maliyet Bedeli	En İyi Alış Fiyatına Göre
ARTI	43.959	0,52	2,20	96.710	22.859
ETYAT	995.301	0,78	0,50	493.563	776.335
EUKYO	45.971	0,90	0,66	30.525	41.374
EUYO	995.000	0,78	0,46	456.450	776.100
GLBMD	250.000	0,36	0,64	160.000	90.000
GLRYH	274.003	0,89	0,90	246.423	243.863
GRNYO	1.289.572	0,67	0,70	898.826	864.013
RTALB	78.029	8,00	11,04	861.742	624.232
TMSN	140.000	7,41	7,37	1.032.000	1.037.399
<b>Toplam</b>				<b>4.276.240</b>	<b>4.476.175</b>

Özel Kesim Tahvili	Vadesi	Nominal Değeri	Maliyet Fiyatı	Borsa Rayici	Değerlenmiş Tutar
TRFERTT51716	29.05.2017	10.300.000	9.603.823	--	9.751.162

Devlet Tahvili	Vadesi	Nominal Değeri	Maliyet Fiyatı	Borsa Rayici	Değerlenmiş Tutar
TRT140218T10	14.02.2018	2.000.000	2.036.650	98,738	1.974.760
TRT170517T15	17.05.2017	1.000.000	958.630	96,943	969.430
					<b>2.944.190</b>



HEDEF GİRİŞİM SERMAYESİ YATIRIM ORTAKLIĞI A.Ş.  
31 ARALIK 2016 TARİHLİ  
FİNANSAL TABLOLARA İLİŞKİN DİPNOTLAR  
(Tutarlar aksi belirtilmedikçe Türk Lirası ("TL") cinsinden ifade edilmiştir)

31 Aralık 2015 tarihi itibarı ile alım satım amaçlı menkul kıymetler aşağıda tablodadır.

Hisse Senedi	Nominal Değeri	En İyi Alış Fiyatı	Maliyet Fiyatı	Maliyet Bedeli	En İyi Alış Fiyatına Göre
ARTI	43.959	0,82	2,20	96.710	36.046
ETYAT	979.999	0,45	0,50	486.000	441.000
GLBMD	250.000	0,50	0,64	160.000	125.000
GRNYO	1.289.572	0,65	0,70	898.826	838.221
<b>Toplam</b>				<b>1.641.536</b>	<b>1.440.267</b>

Özel Kesim Tahvili	Vadesi	Nominal Değeri	Maliyet Fiyatı	Borsa Rayıcı	Değerlenmiş Tutar
TRFERTTK51617	26.05.2016	15.000.000	14.088.300	-	14.247.079

Devlet Tahvili	Vadesi	Nominal Değeri	Maliyet Fiyatı	Borsa Rayıcı	Değerlenmiş Tutar
TRT141216T10	14.12.2016	2.300.000	2.036.650	90,719	2.086.537

Uzun Vadeli Finansal Yatırımlar	31 Aralık 2016	31 Aralık 2015
Gerçeğe uygun değer farkı kar/(zarara) yansıtılan		
- Tümosan (*)	5.187.000	6.356.000
- Afyon Jeotermal (**)	4.164.890	3.112.204
<b>Toplam</b>	<b>9.351.890</b>	<b>9.468.204</b>

Şirket'in finansal yatırımlarına ilişkin bilgiler aşağıda yer almaktadır:

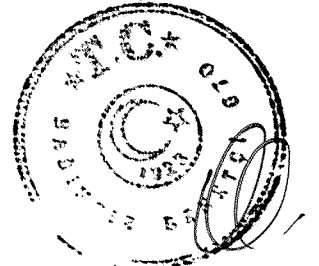
Hisse Senetleri	31 Aralık 2016	31 Aralık 2015
Borsada işlem gören hisse senetleri		
- Tümosan	5.187.000	6.356.000
Borsada işlem görmeyen hisse senetleri		
- Afyon Jeotermal	4.164.890	3.112.204
<b>Toplam</b>	<b>9.351.890</b>	<b>9.468.204</b>

(\*) Şirket'in, gerçeğe uygun değer farkı kar/zarara yansıtılan finansal varlık olarak sınıflandırdığı Tümosan Motor ve Traktör Sanayi A.Ş.'deki yatırımlarını rayiç değeri, söz konusu şirketin Borsa İstanbul'da (BİST) işlem gören halka açık hisselerinin değeri esas alınarak hazırlanmıştır.

(\*\*) Şirket'in, gerçeğe uygun değer farkı kar/zarara yansıtılan varlık olarak sınıflandırdığı Afyon Jeotermal Yatırımlar A.Ş.'deki yatırımlarını rayiç değeri ile hesaplarken kullandığı değerlendirme çalışması; defter değeri, BİST 100 madencilik sektöründe yer alan şirketlerin endekslenmiş piyasa çarpanları ve BİST 100'de halka açık şirketlerin piyasa çarpanları yöntemlerinin analiz edilmesini içermektedir.

#### Afyon Jeotermal Yatırımlar A.Ş.

Şirket, 26.09.2012 tarihinde kurulan Afyon Jeotermal Yatırımlar A.Ş.'nin (AFYON JEOTERMAL) sermayesine kurucu ortak olarak %50 oranında iştirak etmiştir. Daha sonra 14.01.2013 tarihi itibarıyla diğer ortakdan 950.000 adet nama yazılı pay devir almak suretiyle iştirak oranını %97,5'a çıkarmıştır. İmtiyazlı hisselerden dolayı yönetim gücü 31 Aralık 2016 tarihi itibarıyla % 98,96'dır (31 Aralık 2015: %98,96'dır).



HEDEF GİRİŞİM SERMAYESİ YATIRIM ORTAKLIĞI A.Ş.  
31 ARALIK 2016 TARİHLİ  
FİNANSAL TABLOLARA İLİŞKİN DİPNOTLAR  
(Tutarlar aksi belirtilmedikçe Türk Lirası ("TL") cinsinden ifade edilmiştir)

AFYON JEOTERMAL, Burhaniye mahallesi Karadeniz cad. No:26/4 Üsküdar/İstanbul adresinde kurulmuş olup, yeni ve yenilenebilir enerji kaynaklarından veya fosil yakıtlardan yararlanarak tesis kurmak veya kurdurmak, tesiste kullanılacak olan sistemleri kiralamak veya kiraya vermek, kurulacak olan elektrik üretim tesisini işletmek ve/veya işletmek faaliyeti ile iştigal etmektedir.

AFYON JEOTERMAL'in sermayesi 3.000.000 TL olup ortaklık yapısı aşağıdadır.

	31 Aralık 2016	31 Aralık 2016	31 Aralık 2016	31 Aralık 2015	31 Aralık 2015	31 Aralık 2015
<b>Adı Soyadı/Ticaret Ünvanı</b>	<b>Pay Adedi</b>	<b>Pay Oranı</b>	<b>Pay Tutarı</b>	<b>Pay Adedi</b>	<b>Pay Oranı</b>	<b>Pay Tutarı</b>
Hedef GSYO A.Ş. (A Grubu)	300.000	10,00%	300.000	300.000	10,00%	300.000
Hedef GSYO A.Ş. (B Grubu)	2.625.000	87,50%	2.625.000	2.625.000	87,50%	2.625.000
Oğuzhan TUNCEL (B Grubu)	--	--	--	75.000	2,50%	75.000
Namık Kemal GÖKALP (B Grubu)	75.000	2,50%	75.000	--	--	--
Toplam	<b>3.000.000</b>	<b>100,00%</b>	<b>3.000.000</b>	<b>3.000.000</b>	<b>100,00%</b>	<b>3.000.000</b>
Ödenmemiş Sermaye (-)	--	--	--	--	--	--
Ödenmiş Sermaye Toplamı	<b>3.000.000</b>			<b>3.000.000</b>		


Şirket'in sahip olduğu % 97,50 (31 Aralık 2015 - %97,50) oranındaki hisselerin %87,5'lik (31 Aralık 2015 - %87,5) kısmı B grubu; %10'luk kısmı (31 Aralık 2015 - %10) ise A grubu imtiyazlı hisse senedi niteliğindedir. A grubu payların oyda imtiyazı olup, A grubu 1 pay 15 oy hakkına sahiptir. Yönetim kurulu üyelerinin yarısı A grubu pay sahiplerinin göstereceği adaylar arasından genel kurul tarafından seçilir.

TFRS 10 standardı yatırım şirketi tanımına uyan şirketlerin konsolidasyon hükümlerinden muaf tutulmasına ilişkin bir istisna getirmek için değiştirilmiştir. Konsolidasyon hükümlerine getirilen istisna ile şirket bağlı ortaklıklarını gerçeğe uygun değerden muhasebeleştirilmiştir. Bu doğrultuda Afyon Jeotermal Yatırımlar A.Ş.'nin şirket değerinin belirlenmesi için Borsa İstanbul (BİST) verileri kullanılarak 31 Aralık 2016 tarihi itibarıyla şirket değeri ortalama 4.271.682 TL (31 Aralık 2015: 3.192.004 TL) olarak hesaplanmış olup sektörel endeks katsayısı ve BİST 100'de (piyasa değeri ve işlem hacmi en yüksek 100 pay) yer alan şirketlerin Piyasa Değeri/Defter Değeri (PD/DD) ortalaması dikkate alınarak gerçeğe uygun değeri belirlenmiştir. Maliyet bedeli ile değerlendirme sonucu bulunan değer arasındaki fark kar veya (zarar) tablosu hesaplarına kaydedilmiştir.

#### Tümosan Motor ve Traktör Sanayi A.Ş.

Uzun vadeli finansal yatırımların 5.187.000 TL'lik kısmı (31 Aralık 2015: 6.356.000 TL) Tümosan Motor ve Traktör San. A.Ş.'nin borsa dışı 700.000 adet (31 Aralık 2015: 700.000 adet) hissesinden oluşmaktadır. Söz konusu şirketin Borsa İstanbul A.Ş.'de işlem gören hisselerinin son işlem günündeki en iyi alış fiyatı 7,41 TL (31 Aralık 2015: 9,08 TL) olup 31 Aralık 2016 itibarıyla bu fiyat üzerinden değerlemeye tabi tutulmuştur.

Tümosan Motor ve Traktör Sanayi A.Ş. (TÜMOSAN) 1975 yılında motor parçaları, aktarma organları ve benzeri teçhizatı üretmek amacıyla kurulmuş, ancak daha sonraları faaliyetlerini dizel motor ve traktör üretiminde yoğunlaştırmıştır. Türkiye'nin ilk dizel motor üreticisi olma özelliğini taşıyan TÜMOSAN, aynı marka ile üretilen traktörlere dizel motor sağlaması yanında, diğer dizel motor araç üreten firmalara da uzun yıllar dizel motor üretimi gerçekleştirmiştir. Sermayesi 115.000.000 TL olan TÜMOSAN'ın %24,34'lük kısmı (31 Aralık 2015: %22,36) halka açık olup yönetim ve kontrol Albayrak Ailesindedir. 31 Aralık 2016 tarihi itibarıyla Hedef Girişim Sermayesi Yatırım Ortaklığı A.Ş.'nin elinde bulunan borsa dışı hisseler iştirak oranı % 0,61'dir (31 Aralık 2015: %0,61).



HEDEF GİRİŞİM SERMAYESİ YATIRIM ORTAKLIĞI A.Ş.  
31 ARALIK 2016 TARİHLİ  
FİNANSAL TABLOLARA İLİŞKİN DİPNOTLAR  
(Tutarlar aksi belirtilmedikçe Türk Lirası ("TL") cinsinden ifade edilmiştir)

## 8. TİCARİ ALACAK VE BORÇLAR

### 8.1. Ticari Alacaklar

#### Kısa ve Uzun Vadeli Ticari Alacaklar

Yoktur (31 Aralık 2015: Yoktur).

### 8.2. Ticari Borçlar

Kısa Vadeli Ticari Borçlar	31 Aralık 2016	31 Aralık 2015
İlişkili taraflara borçlar (Dipnot 5)	21.218	18.209
Diğer ticari borçlar	3.197	2.212
<b>Toplam</b>	<b>24.415</b>	<b>20.421</b>

#### Uzun Vadeli Ticari Borçlar

Yoktur (31 Aralık 2015: Yoktur).

Şirket'in ticari borçlarının vadelerine göre yaşlandırması aşağıdaki gibidir:

	31 Aralık 2016	31 Aralık 2015
3 aya kadar	24.415	20.421
<b>Toplam</b>	<b>24.415</b>	<b>20.421</b>

## 9. DİĞER ALACAK VE BORÇLAR

### 9.1. Diğer Alacaklar

Kısa Vadeli Diğer Alacaklar	31 Aralık 2016	31 Aralık 2015
Diğer çeşitli alacaklar	2.868	243
<b>Toplam</b>	<b>2.868</b>	<b>243</b>

Uzun Vadeli Diğer Alacaklar	31 Aralık 2016	31 Aralık 2015
Verilen depozito ve teminatlar	4.500	4.500
<b>Toplam</b>	<b>4.500</b>	<b>4.500</b>

### 9.2. Diğer Borçlar


Kısa Vadeli Diğer Borçlar	31 Aralık 2016	31 Aralık 2015
Ödenecek vergi ve fonlar	23.639	20.400
Ödenecek sosyal güvenlik kesintileri	6.475	6.040
<b>Toplam</b>	<b>30.114</b>	<b>26.440</b>

## 10. PEŞİN ÖDENMİŞ GİDERLER VE ERTELENMİŞ GELİRLER

Peşin Ödenmiş Giderler	31 Aralık 2016	31 Aralık 2015
Gelecek aylara ait giderler	17.754	11.939
<b>Toplam</b>	<b>17.754</b>	<b>11.939</b>

#### Ertelenmiş Gelirler

31 Aralık 2016 tarihi itibarıyla yoktur (31 Aralık 2015: Yoktur).



HEDEF GİRİŞİM SERMAYESİ YATIRIM ORTAKLIĞI A.Ş.  
31 ARALIK 2016 TARİHLİ  
FİNANSAL TABLOLARA İLİŞKİN DİPNOTLAR  
(Tutarlar aksi belirtilmedikçe Türk Lirası ("TL") cinsinden ifade edilmiştir)

## 11. MADDİ DURAN VARLIKLAR

<u>Maliyet Bedeli</u>	<u>Taahhütler</u>	<u>Demirbaşlar</u>	<u>Toplam</u>
31 Aralık 2014 bakiye	109.957	20.311	130.268
Alımlar	--	28.150	28.150
Satışlar	--	--	--
31 Aralık 2015 bakiye	109.957	48.461	158.418
Alımlar	301.436	5.770	307.206
Satışlar	(109.957)	(3.236)	(113.193)
31 Aralık 2016 bakiye	301.436	50.995	352.431
<u>Birikmiş Amortismanlar</u>			
31 Aralık 2014 bakiye	(50.074)	(5.231)	(55.305)
Dönem gideri	(21.991)	(8.545)	(30.536)
Satışlar	--	--	--
31 Aralık 2015 bakiye	(72.065)	(13.776)	(85.841)
Dönem gideri	(38.643)	(11.164)	(49.807)
Satışlar	89.894	3.236	93.130
31 Aralık 2016 bakiye	(20.814)	(21.704)	(42.518)
31 Aralık 2015 net değer	37.892	34.685	72.577
31 Aralık 2016 net değer	280.622	29.291	309.913


Dönem amortisman giderlerinin kaydedildiği Kar/(Zarar) tablosu hesapları detayı dipnot 22'de sunulmuştur.

### Varlıklar Üzerindeki Rehin ve İpotekler

Yoktur (31 Aralık 2015 – Yoktur).

## 12. MADDİ OLMAYAN DURAN VARLIKLAR

<u>Maliyet Değeri</u>	<u>Bilgisayar Yazılımları</u>
31 Aralık 2014 bakiye	--
Alımlar	846
Satışlar	--
31 Aralık 2015 bakiye	846
Alımlar	--
Satışlar	--
31 Aralık 2016 bakiye	846
<u>Birikmiş Amortismanlar</u>	
31 Aralık 2014 bakiye	(188)
Dönem gideri	(282)
Satışlar	--
31 Aralık 2015 bakiye	(470)
Dönem gideri	(282)
Satışlar	--
31 Aralık 2016 bakiye	(752)
31 Aralık 2015 net değer	376
31 Aralık 2016 net değer	94



HEDEF GİRİŞİM SERMAYESİ YATIRIM ORTAKLIĞI A.Ş.  
31 ARALIK 2016 TARİHLİ  
FİNANSAL TABLOLARA İLİŞKİN DİPNOTLAR  
(Tutarlar aksi belirtilmedikçe Türk Lirası ("TL") cinsinden ifade edilmiştir)

### 13. KARŞILIKLAR, KOŞULLU VARLIK VE YÜKÜMLÜLÜKLER

#### 13.1. Karşılıklar

31 Aralık 2016 tarihi itibarıyla Şirket aleyhine ve Şirket lehine açılmış davalar bulunmamaktadır (31 Aralık 2015: Yoktur).

#### 13.2. Koşullu Varlık ve Yükümlülükler

31 Aralık 2016 tarihi itibarıyla aktif değerler üzerinde ipotek veya rehin bulunmamaktadır (31 Aralık 2015: Yoktur).

#### 13.3. Teminat Mektupları

Yoktur (31 Aralık 2015: Yoktur).

### 14. ÇALIŞANLARA SAĞLANAN FAYDALAR

Çalışanlara sağlanan faydalara ilişkin kısa vadeli karşılıklar yoktur (31 Aralık 2015 – Yoktur).

Çalışanlara Sağlanan Faydalara İlişkin Uzun Vadeli Karşılıklar

	31 Aralık 2016	31 Aralık 2015
Kıdem Tazminatı Karşılığı	17.271	10.029
<b>Toplam</b>	<b>17.271</b>	<b>10.029</b>

Kıdem tazminatı karşılığı hesabının hareketi aşağıda sunulmuştur:

	1 Ocak- 31 Aralık 2016	1 Ocak- 31 Aralık 2015
<b>Dönem başı</b>	10.029	14.462
Döneme ilişkin karşılık	17.779	15.511
Yıl içinde ödenen kıdem tazminatı	(9.207)	(6.854)
Aktüeryal gelir/(gider)	(1.330)	(13.090)
<b>Dönem sonu</b>	<b>17.271</b>	<b>10.029</b>

#### Kıdem Tazminatı Karşılığı

Yürürlükteki İş Kanunu hükümleri uyarınca, çalışanlardan kıdem tazminatına hak kazanacak şekilde iş sözleşmesi sona erenlere, hak kazandıkları yasal kıdem tazminatlarının ödenmesi yükümlülüğü vardır. Ayrıca, halen yürürlükte bulunan 506 sayılı Sosyal Sigortalar Kanununun 6 Mart 1981 tarih, 2422 sayılı ve 25 Ağustos 1999 tarih, 4447 sayılı yasalar ile değişik 60'ıncı maddesi hükmü gereğince kıdem tazminatını alarak işten ayrılma hakkı kazananlara da yasal kıdem tazminatlarını ödeme yükümlülüğü bulunmaktadır. Emeklilik öncesi hizmet şartlarıyla ilgili bazı geçiş karşılıkları, ilgili kanunun 23 Mayıs 2002 tarihinde değiştirilmesi ile Kanun'dan çıkarılmıştır.

Kıdem tazminatı yükümlülüğü yasal olarak herhangi bir fonlamaya tabi değildir. Kıdem tazminatı karşılığı, Şirket'in, çalışanların emekli olmasından kaynaklanan gelecekteki muhtemel yükümlülük tutarının bugünkü değerinin tahmin edilmesi yoluyla hesaplanmaktadır. UMS 19 ("Çalışanlara Sağlanan Faydalar"), Şirket'in yükümlülüklerinin, tanımlanmış fayda planları kapsamında aktüeryal değerlendirme yöntemleri kullanılarak geliştirilmesini öngörür. Bu doğrultuda, toplam yükümlülüklerin hesaplanmasında kullanılan aktüeryal varsayımlar aşağıda belirtilmiştir. Ana varsayım, her hizmet yılı için olan azami yükümlülük tutarının enflasyona paralel olarak artacak olmasıdır. Dolayısıyla, uygulanan iskonto oranı, gelecek enflasyon etkilerinin düzeltilmesinden sonraki beklenen reel oranı ifade eder. Bu nedenle, 31 Aralık 2016 tarihi itibarıyla ekli finansal tablolarda karşılıklar, geleceğe ilişkin, çalışanların emekliliğinden kaynaklanacak muhtemel yükümlülüğünün bugünkü değeri tahmin edilerek hesaplanır.





HEDEF GİRİŞİM SERMAYESİ YATIRIM ORTAKLIĞI A.Ş.  
31 ARALIK 2016 TARİHLİ  
FİNANSAL TABLOLARA İLİŞKİN DİPNOTLAR  
(Tutarlar aksi belirtilmedikçe Türk Lirası ("TL") cinsinden ifade edilmiştir)

Emeklilik yaşı: Bireylerin en erken emekli olabileceği yaş olarak dikkate alınmıştır.

İskonto oranı: Ağırlıklı ortalama sermaye maliyeti olarak belirlenmiştir.

Reel maaş artış oranı: Personelin emekli olacağı yıla kadar her yıl enflasyon oranında zam alacağı tahmin edilmiştir.

Kıdem tazminatı tavanı: T.C. Maliye Bakanlığı tarafından ilan edilen Kıdem tazminatı tavanı olarak belirlenmiştir.

Kıdem tazminatı olarak işten ayrılma olasılığı: İsteğe bağlı işten ayrılmalar neticesinde ödenmeyip, Şirket'e kalacak olan kıdem tazminatı tutarlarının tahmini oranı da dikkate alınmıştır.


	31 Aralık 2016	31 Aralık 2015
İskonto oranı	18,32%	17,55%
Enflasyon oranı	8,53%	8,81%
Net iskonto oranı	9,02%	8,03%
Reel maaş artış oranı	8,53%	8,81%
Kıdem tazminatı olarak işten ayrılma olasılığı	100	100
Kıdem tazminatı tavanı	4.297,21	3.828,37

## 15. NİTELİKLERİNE GÖRE GİDERLER

1 Ocak-31 Aralık 2016 ve 1 Ocak-31 Aralık 2015 dönemleri itibarıyla faaliyet giderlerinin niteliklerine göre detayı aşağıdadır.

### 15.1. Genel Yönetim Giderleri

Genel Yönetim Giderleri	1 Ocak- 31 Aralık 2016	1 Ocak- 31 Aralık 2015
Personel ve üst düzey yönetici giderleri	907.956	821.762
Danışmanlık giderleri	316.495	380.960
Kira giderleri	118.478	106.478
Amortisman ve itfa giderleri	50.089	30.818
Vergi, resim ve harçlar	44.592	94.341
İletişim Ve Haberleşme giderleri	24.619	18.142
Sigorta giderleri	19.095	17.427
Seyahat giderleri	11.065	18.402
Akaryakıt giderleri	10.165	12.477
Bakım onarım giderleri	7.978	17.872
Temsil ve ağırlama giderleri	3.084	18.857
Diğer	44.521	64.947
<b>Toplam</b>	<b>1.558.137</b>	<b>1.602.483</b>



HEDEF GİRİŞİM SERMAYESİ YATIRIM ORTAKLIĞI A.Ş.  
31 ARALIK 2016 TARİHLİ  
FİNANSAL TABLOLARA İLİŞKİN DİPNOTLAR  
(Tutarlar aksi belirtilmedikçe Türk Lirası ("TL") cinsinden ifade edilmiştir)

## 16. DİĞER VARLIK VE YÜKÜMLÜLÜKLER

### 16.1. Cari Dönem Vergisiyle İlgili Varlıklar

	31 Aralık 2016	31 Aralık 2015
Peşin ödenen vergiler (*)	52.548	91.804
<b>Toplam</b>	<b>52.548</b>	<b>91.804</b>

(\*) Kurumlar Vergisi Kanunu'nun 5/d-3 maddesinde belirtilen Sermaye Piyasası Kanunu' na göre kurulan girişim sermayesi yatırım fonları veya ortaklıklarının kazançları kurumlar vergisinden istisnadır. Şirket'in peşin ödenen vergileri, finans kurumlarından elde ettiği faiz gelirlerinden kesinti yoluyla ödemiş olduğu vergilerden oluşmaktadır. Şirket ödemiş olduğu bu vergileri dönemler itibarıyla Vergi ve SGK borçlarından mahsup talep etmektedir.

### 16.2. Diğer Dönen Varlıklar

	31 Aralık 2016	31 Aralık 2015
Diğer Dönen Varlıklar		
Devreden KDV	60.278	46.204
<b>Toplam</b>	<b>60.278</b>	<b>46.204</b>

### 16.3. Diğer Kısa Vadeli Yükümlülükler

Yoktur (31 Aralık 2015 – Yoktur).

## 17. ÖZKAYNAKLAR

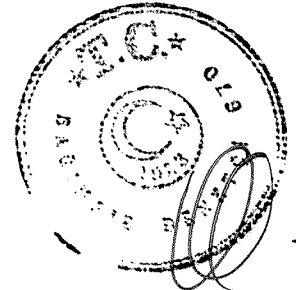
Şirket'in çıkarılmış sermayesi 20.000.000 TL'dir. Şirket'in sermayesi olan 20.000.000 TL, her biri 1 TL itibari değerinde 20.000.000 adet paya ayrılmış ve tamamı ödenmiştir. Payların tamamı nama yazılı olup 200.000 adedi A grubu; 19.800.000 adedi ise B grubudur.

Yönetim kurulu üyelerinin üçte ikisi A grubu pay sahiplerinin göstereceği adaylar arasından genel kurul tarafından seçilir. İmtiyazlı payların devri Sermaye Piyasası Kurulu'nun iznine tabidir.

31 Aralık 2016 ve 31 Aralık 2015 tarihleri itibarıyla Şirket'in sermaye ve ortaklık yapısı aşağıdaki gibidir:

Adı Soyadı/Ticaret Ünvanı	31 Aralık	31 Aralık	31 Aralık	31 Aralık	31 Aralık	31 Aralık
	2016	2016	2016	2015	2015	2015
	Pay Adedi	Pay Oranı	Pay Tutarı	Pay Adedi	Pay Oranı	Pay Tutarı
Hedef Finansal Hizm. A.Ş. (B Grubu)	6.417.090	32,09%	6.417.090	8.237.466	41,19%	8.237.466
Sibel GÖKALP (A Grubu)	200.000	1,00%	200.000	200.000	1,00%	200.000
Sibel GÖKALP (B Grubu)	4.804.000	24,02%	4.804.000	4.804.000	24,02%	4.804.000
Diğer (B Grubu)	8.578.910	42,89%	8.578.910	6.758.534	33,79%	6.758.534
<b>Toplam</b>	<b>20.000.000</b>	<b>100,00%</b>	<b>20.000.000</b>	<b>20.000.000</b>	<b>100,00%</b>	<b>20.000.000</b>

Ayrıca Şirket, Sermaye Piyasası Kanunu hükümlerine göre, 100.000.000 TL kayıtlı sermaye tavanı (31 Aralık 2015: 100.000.000 TL) ile kurulmuş olup, her biri 1 TL itibari değerinde 100.000.000 adet paya (31 Aralık 2015: 100.000.000) bölünmüştür.



HEDEF GİRİŞİM SERMAYESİ YATIRIM ORTAKLIĞI A.Ş.  
31 ARALIK 2016 TARİHLİ  
FİNANSAL TABLOLARA İLİŞKİN DİPNOTLAR  
(Tutarlar aksi belirtilmedikçe Türk Lirası ("TL") cinsinden ifade edilmiştir)

Şirket'in 31 Aralık 2016 ve 31 Aralık 2015 tarihleri itibarıyla finansal tablolarında yansıtmış olduğu özkaynak kalemleri aşağıdaki gibidir:

	31 Aralık 2016	31 Aralık 2015
Ödenmiş sermaye	20.000.000	20.000.000
Tanımlanmış Fayda Planları Yeniden Ölçüm Kazançları/Kayıpları	9.791	8.461
Kardan ayrılmış kısıtlanmış yedekler	458.336	181.383
Geçmiş yıl karları/(zararları)	10.572.905	3.679.692
Net dönem karı/(zararı)	1.523.933	7.570.166
<b>Toplam</b>	<b>32.564.965</b>	<b>31.439.702</b>

Türk Ticaret Kanunu'na göre, yasal yedekler birinci ve ikinci tertip yasal yedekler olmak üzere ikiye ayrılır. Türk Ticaret Kanunu'na göre birinci tertip yasal yedekler Şirket'in ödenmiş sermayesinin %20'sine ulaşıncaya kadar, kanuni net karın %5'i olarak ayrılır. İkinci tertip yasal yedekler ise ödenmiş sermayenin %5'ini aşan dağıtılan karın %10'udur. Türk Ticaret Kanunu'na göre, yasal yedekler ödenmiş sermayenin %50'sini geçmediği sürece sadece zararları netleştirmek için kullanılabilir, bunun dışında herhangi bir şekilde kullanılması mümkün değildir.

Şirket'in 31 Aralık 2016 ve 31 Aralık 2015 tarihleri itibarıyla Geçmiş Yıllar Karları / (Zararları) aşağıdaki gibidir:


	31 Aralık 2016	31 Aralık 2015
Dönem başı	3.679.692	2.723.067
Net dönem karından/zararından transfer	7.570.166	1.266.789
Ödenen temettüler	(400.000)	(250.000)
Kardan ayrılmış kısıtlanmış yedekler	(276.953)	(60.164)
<b>Toplam</b>	<b>10.572.905</b>	<b>3.679.692</b>

#### Kar Dağıtım Politikası

Şirket kârın dağıtılması TTK, SPK ve Şirket'in tabi olduğu sair mevzuat hükümleri dikkate alınarak yönetim kurulu doğrultusunda genel kurul tarafından karara bağlanır. Portföyün büyümesinin yanısıra yatırımcılarına yüksek temettü getirisi sağlamayı amaçlayan şirket yönetim kurulunca ilgili mevzuat çerçevesinde;

- Pay sahiplerinin beklentileri ile Şirket'in büyümesi arasındaki hassas dengenin bozulmaması,
- Dünya ve ülke ekonomi şartlarında herhangi bir olumsuzluk olmaması,
- Şirket'in mali yapısı ve genel kârlılık durumu,

dikkate alınarak dağıtılabılır kârın en az % 20'sinin nakit ve/veya kaydi pay şeklinde dağıtılması ön görülmektedir. Nakit kâr payı dağıtımı, en geç kâr dağıtım kararının alındığı genel kurul toplantı tarihini izleyen ikinci ayın sonuna kadar yapılır. Kaydi pay şeklindeki kâr payı dağıtımı ise yasal izinleri takiben gerçekleştirilir. Pay sahipleri için genel kurul kararı ile belirlenen nakit kâr payı ödenmedikçe yönetim kurulu üyelerine, Şirket çalışanlarına kâr payı ödemesi yapılmaz. Ayrıca Şirket'in esas faaliyet konusu olan girişim sermayesi yatırımlarından hedeflerin üzerinde bir getiri ile çıkış yapılması halinde, Şirket'in genel kârlılık durumunu da dikkate alarak, SPK mevzuatı, TTK ve diğer mevzuat çerçevesinde mümkün olduğu ölçüde ortaklarına nakit kâr dağıtım ilkesi de benimsenmiştir. SPK ve mevzuatına uygun olmak kaydıyla ortaklara temettü avansı dağıtılabılır.



HEDEF GİRİŞİM SERMAYESİ YATIRIM ORTAKLIĞI A.Ş.  
31 ARALIK 2016 TARİHLİ  
FİNANSAL TABLOLARA İLİŞKİN DİPNOTLAR  
(Tutarlar aksi belirtilmedikçe Türk Lirası ("TL") cinsinden ifade edilmiştir)

**18. HASILAT VE SATIŞLARIN MALİYETİ**

	1 Ocak-31 Aralık 2016	1 Ocak- 31 Aralık 2015
Yurtiçi satışlar	35.766.721	44.902.823
Yurtdışı satışlar	--	--
Diğer satışlar	--	--
<b>Brüt satışlar</b>	<b>35.766.721</b>	<b>44.902.823</b>
Satış iadeleri	--	--
Satış indirimleri (-)	--	--
<b>Net satışlar</b>	<b>35.766.721</b>	<b>44.902.823</b>
Satışların maliyeti (-)	(33.227.512)	(36.097.639)
<b>Brüt kar/(zarar)</b>	<b>2.539.209</b>	<b>8.805.184</b>


Yurtiçi satışların detayı aşağıdaki gibidir.

Hasılat	1 Ocak-31 Aralık 2016	1 Ocak- 31 Aralık 2015
Hisse senetleri satış gelirleri	3.241.973	22.848.859
Özel kesim ve devlet tahvili satış gelirleri	30.800.000	19.008.249
Hisse senetleri temettü gelirleri	52.299	67.661
Özel kesim ve devlet tahvili gerçeğe uygun değerlendirme geliri/(gideri) (*)	1.387.559	937.532
Hisse senetleri gerçeğe uygun değerlendirme geliri/(gideri) (*)	(767.796)	1.646.257
Finansal yatırımlar değer artış geliri/(gideri)(*)	1.052.686	394.265
<b>Toplam</b>	<b>35.766.721</b>	<b>44.902.823</b>
<b>Satışların maliyeti</b>		
Satılan hisse senetleri	(2.945.583)	(17.584.157)
Satılan özel kesim ve devlet tahvili	(30.281.929)	(18.513.482)
<b>Toplam</b>	<b>(33.227.512)</b>	<b>(36.097.639)</b>
<b>Brüt kar/(zarar)</b>	<b>2.539.209</b>	<b>8.805.184</b>

(\*) Şirket yatırım işletmesi olduğu için, iştirak ettiği şirketlerin ve satın aldığı hisse senetlerin gerçeğe uygun değer farkları hasılat altında gösterilir.

**19. GENEL YÖNETİM GİDERLERİ, PAZARLAMA GİDERLERİ, ARAŞTIRMA VE GELİŞTİRME GİDERLERİ**

	1 Ocak-31 Aralık 2016	1 Ocak- 31 Aralık 2015
Pazarlama satış ve dağıtım giderleri	--	--
Genel yönetim giderleri	1.558.137	1.602.483
Araştırma ve geliştirme giderleri	--	--
<b>Toplam</b>	<b>1.558.137</b>	<b>1.602.483</b>



HEDEF GİRİŞİM SERMAYESİ YATIRIM ORTAKLIĞI A.Ş.  
31 ARALIK 2016 TARİHLİ  
FİNANSAL TABLOLARA İLİŞKİN DİPNOTLAR  
(Tutarlar aksi belirtilmedikçe Türk Lirası ("TL") cinsinden ifade edilmiştir)

**20. ESAS FAALİYETLERDEN DİĞER GELİRLER VE GİDERLER**

**20.1. Gelirler**

Esas Faaliyetlerden Diğer Gelirler	1 Ocak-31 Aralık 2016	1 Ocak- 31 Aralık 2015
Faiz gelirleri	350.567	290.210
Kira gelirleri	51.600	46.800
Ortak kullanım katılım gelirleri	37.200	54.000
Diğer	3.182	1.945
<b>Toplam</b>	<b>442.549</b>	<b>392.955</b>

**20.2. Giderler**

Esas Faaliyetlerden Diğer Giderler	1 Ocak-31 Aralık 2016	1 Ocak- 31 Aralık 2015
Komisyon giderleri	10.113	25.473
Diğer giderler	5	17
<b>Toplam</b>	<b>10.118</b>	<b>25.490</b>

**21. YATIRIM FAALİYETLERİNDEN GELİRLER VE GİDERLER**

**21.1. Gelirler**

Yatırım faaliyetlerinden gelirler	1 Ocak-31 Aralık 2016	1 Ocak-31 Aralık 2015
Sabit kıymet satış kârları	110.430	--
<b>Toplam</b>	<b>110.430</b>	<b>--</b>

**21.2. Giderler**

Yatırım faaliyetlerinden giderler bulunmamaktadır (31.12.2015: Yoktur).

**22. ÇEŞİT ESASINA GÖRE SINIFLANDIRILMIŞ GİDERLER**

**22.1. Amortisman Giderlerinin Dağılımı**


Amortisman ve itfa giderleri	1 Ocak-31 Aralık 2016	1 Ocak-31 Aralık 2015
Genel yönetim giderleri	50.089	30.818
<b>Toplam</b>	<b>50.089</b>	<b>30.818</b>

**22.2. Personel Giderlerinin Dağılımı**

Personel Giderleri	1 Ocak- 31 Aralık 2016	1 Ocak-31 Aralık 2015
Genel yönetim giderleri	391.587	344.410
<b>Toplam</b>	<b>391.587</b>	<b>344.410</b>

**23. FİNANSMAN GİDERLERİ**

Yoktur (1 Ocak-31 Aralık 2015 – Yoktur).



HEDEF GİRİŞİM SERMAYESİ YATIRIM ORTAKLIĞI A.Ş.  
31 ARALIK 2016 TARİHLİ  
FİNANSAL TABLOLARA İLİŞKİN DİPNOTLAR  
(Tutarlar aksi belirtilmedikçe Türk Lirası ("TL") cinsinden ifade edilmiştir)

#### 24. DİĞER KAPSAMLI GELİR UNSURLARININ ANALİZİ

Diğer Kapsamlı Gelir Unsurlarının Analizi	1 Ocak- 31 Aralık 2016	1 Ocak-31 Aralık 2015
Tanımlanmış fayda planlarından aktüeryal (kazançlar)/kayıplar	1.330	13.090
<b>Toplam</b>	<b>1.330</b>	<b>13.090</b>

	1 Ocak-31 Aralık 2016	1 Ocak-31 Aralık 2015
Dönem başı	8.461	(4.629)
Döneme ilişkin aktüeryal kazançlar/(kayıplar)	1.330	13.090
<b>Dönem Sonu</b>	<b>9.791</b>	<b>8.461</b>

#### 25. VERGİ VARLIK VE YÜKÜMLÜLÜKLERİ

Kurumlar Vergisi Kanunu'nun 5/1-d maddesinde belirtilen Sermaye Piyasası Kanunu' na göre kurulan girişim sermayesi yatırım fonları veya ortaklıklarının kazançları kurumlar vergisinden istisnadır, kurumlar vergisinden istisna tutulan bu kazançlar dağıtılıp dağıtılmadığına bakılmaksızın %15 oranında stopaja tabi tutulmaktadır. Ancak, Bakanlar Kurulu söz konusu stopaj oranını fon ve ortaklık türlerine göre ya da portföylerindeki varlıkların nitelik ve dağılımına göre farklılaştırmaya, sifra kadar indirmeye, kurumlar vergisi oranına kadar artırmaya yetkilidir. Söz konusu tevkifat oranı 2009/14594 sayılı Bakanlar Kurulu Kararı ile % 0 olarak uygulanmaktadır.

Menkul kıymetler ve diğer sermaye piyasası araçlarının elden çıkarılması ve elde tutulması sürecinde elde edilen gelirler ile ilgili 1 Ocak 2006 – 31 Aralık 2016 döneminde geçerli olacak düzenlemeler içeren Gelir Vergisi Kanunu'nun ("GVK") Geçici 67 nci maddesinin (8) numaralı fıkrası uyarınca, Sermaye Piyasası Kanunu' na göre kurulan menkul kıymetler yatırım fonları (borsa yatırım fonları hariç) ile menkul kıymetler yatırım ortaklıklarının kurumlar vergisinden istisna edilmiş olan portföy kazançları, dağıtılsın veya dağıtılmasın %15 oranında vergi tevkifatına tabi tutulmaktadır. Bu kazançlar üzerinden Gelir Vergisi Kanunu' nun 94 üncü maddesi uyarınca ayrıca bir tevkifat yapılmamaktadır. Bakanlar kurulunun 2006/10731 sayılı kararı ile 01.10.2006 tarihinden itibaren geçerli olmak üzere oran yüzde sifra (% 0) indirilmiştir.


Bununla birlikte, 1 Ocak 2006 tarihinden önce iktisap edilen hisse senetleri ile bu tarihten önce ihraç edilen tahvil ve hazine bonolarının elden çıkarılması veya elde tutulması sürecinde doğan ve kurumlar vergisinden istisna olan portföy kazançları 31 Aralık 2006 tarihinde geçerli olan hükümlere tabidir. Buna göre, bu kısım portföyün en az % 25 hisse senetlerinden oluşması halinde bu kısım portföyden elde edilen portföy kazançlarından %0 (sıfır), aksi durumda ise %10 oranında tevkifat yapılır.

Yukarıda bahsedilen düzenlemeler çerçevesinde, Şirket'in 31 Aralık 2016 ve 31 Aralık 2015 tarihinde sona eren dönemlere ait finansal tablolarında vergi karşılığı ayrılmamıştır.

#### 26. PAY BAŞINA KAZANÇ

Hisse başına kazanç, net karın, raporlama boyunca piyasada bulunan hisse senetlerinin ağırlıklı ortalama adedine bölünmesiyle bulunmaktadır.

	1 Ocak- 31 Aralık 2016	1 Ocak-31 Aralık 2015
Net dönem karı/(zararı) (TL)	1.523.933	7.570.166
Çıkarılmış adi hisselerin ağırlıklı ortalama adedi	20.000.000	20.000.000
Hisse başına kar/(zarar) (TL)	0,076	0,379



HEDEF GİRİŞİM SERMAYESİ YATIRIM ORTAKLIĞI A.Ş.  
31 ARALIK 2016 TARİHLİ  
FİNANSAL TABLOLARA İLİŞKİN DİPNOTLAR  
(Tutarlar aksi belirtilmedikçe Türk Lirası ("TL") cinsinden ifade edilmiştir)

## 27. FİNANSAL ARAÇLAR

### Finansal araçlar kategorileri

Şirket'in kullandığı başlıca finansal araçlar, nakit ve kısa vadeli banka mevduatları, finansal yatırımlardır. Bu araçları kullanmaktaki asıl amaç Şirket'in operasyonları için finansman yaratmaktır. Şirket ayrıca direkt olarak faaliyetlerden ortaya çıkan ticari alacaklar ve ticari borçlar gibi finansal araçlara da sahiptir.

	31 Aralık 2016	31 Aralık 2015
<b>Finansal varlıklar</b>		
Hazır değerler	5.665.393	4.026.862
Finansal yatırımlar	26.523.417	27.242.087
Diğer alacaklar	7.368	4.743
<b>Finansal yükümlülükler</b>		
Ticari borçlar	24.415	20.421
Diğer borçlar	30.114	26.440


### Gerçeğe uygun değer ölçümleri hiyerarşi tablosu

Şirket, finansal durum tablolarında gerçeğe uygun değerleri ile yansıtılan finansal araçlarını her finansal araç sınıfının değerlendirme girdilerinin kaynağına göre, üç seviyeli hiyerarşi kullanarak, aşağıdaki şekilde sınıflandırmaktadır.

- Birinci seviye: Finansal varlık ve yükümlülükler, birbirinin aynı varlık ve yükümlülükler için aktif piyasada işlem gören borsa fiyatlarından değerlendirilmiştir.
- İkinci seviye: Finansal varlık ve yükümlülükler, ilgili varlık ya da yükümlülüğün birinci seviyede belirtilen borsa fiyatından başka direkt ya da endirekt olarak piyasada gözlenebilen fiyatının bulunmasında kullanılan girdilerden değerlendirilmiştir.
- Üçüncü seviye: Finansal varlık ve yükümlülükler, varlık ya da yükümlülüğün gerçeğe uygun değerinin bulunmasında kullanılan piyasada gözlenebilir bir veriye dayanmayan girdilerden değerlendirilmiştir.

Gerçeğe uygun değerleriyle gösterilen finansal varlık ve yükümlülüklerin seviye sınıflamaları aşağıdaki gibidir:

Finansal varlıklar	31 Aralık 2016	Raporlama tarihi itibari ile gerçeğe uygun değer seviyesi		
		Seviye 1	Seviye 2	Seviye 3
Gerçeğe uygun değer farkı kar/(zarara) yansıtılan				
-Hisse senetleri	9.663.175	9.663.175	-	-
-Hisse senetleri	4.164.890	-	4.164.890	-
-Tahviller	12.695.352	2.944.190	9.751.162	-



HEDEF GİRİŞİM SERMAYESİ YATIRIM ORTAKLIĞI A.Ş.  
31 ARALIK 2016 TARİHLİ  
FİNANSAL TABLOLARA İLİŞKİN DİPNOTLAR  
(Tutarlar aksi belirtilmedikçe Türk Lirası ("TL") cinsinden ifade edilmiştir)

Finansal varlıklar	31 Aralık 2015	Raporlama tarihi itibari ile gerçeğe uygun değer seviyesi		
		Seviye 1	Seviye 2	Seviye 3
Gerçeğe uygun değer farkı kar/(zarara) yansıtılan				
-Hisse senetleri	7.796.268	7.796.268	-	-
-Hisse senetleri	3.112.204	-	3.112.204	-
-Tahviller	16.333.616	2.086.537	14.247.079	-

Gerçeğe uygun değer farkı kar veya zarara yansıtılan finansal varlıklar dışındaki finansal varlıkların ve finansal yükümlülüklerin gerçeğe uygun değerlerinin tahmini için aşağıdaki yöntem ve varsayımlar kullanılmıştır:

Finansal varlıklar

Nakit ve nakit benzeri değerler ve diğer finansal varlıklar dahil olmak üzere maliyet bedeli ile gösterilen finansal varlıkların rayiç değerlerinin kısa vadeli olmaları ve muhtemel zararların önemsiz miktarda olabileceği düşünülerek defter değerlerine yaklaştığı öngörülmektedir.

Finansal yükümlülükler

Kısa vadeli olmaları sebebiyle parasal yükümlülüklerin rayiç değerlerinin defter değerlerine yaklaştığı varsayılmaktadır.

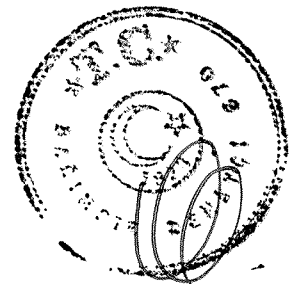
**28. FİNANSAL ARAÇLARDAN KAYNAKLANAN RİSKLERİN NİTELİĞİ ve DÜZEYİ**

**Finansal Risk Faktörleri**

Şirket faaliyetleri nedeni ile piyasa riski (gerçeğe uygun değer faiz oranı riski, nakit akışı faiz oranı riski ve fiyat riski), kredi riski ve likidite riskine maruz kalmaktadır. Şirket'in risk yönetimi programı genel olarak finansal piyasalardaki belirsizliğin, Şirket finansal performansı üzerindeki potansiyel olumsuz etkilerinin minimize edilmesi üzerine odaklanmaktadır.

**Kredi Riski**

Finansal araçlar karşı tarafın anlaşma gereklerini yerine getirememesi riskini taşımaktadır. Finansal varlıklar, vadesi geçmiş ve değer düşüklüğüne uğramamış alacaklar, banka mevduatları ve finansal yatırımlardan oluşmaktadır.





**HEDEF GİRİŞİM SERMAYESİ YATIRIM ORTAKLIĞI A.Ş.**  
**31 ARALIK 2016 TARİHLİ**  
**FİNANSAL TABLOLARA İLİŞKİN DİPNOTLAR**  
*(Tutarlar aksi belirtilmedikçe Türk Lirası ("TL") cinsinden ifade edilmiştir)*

Finansal araç türleri itibarıyla maruz kalınan kredi riskleri aşağıdaki tabloda belirtildiği gibidir.

**31 Aralık 2016**

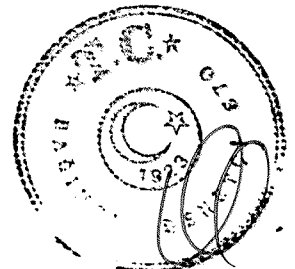
	Alacaklar				Bankalardaki mevduat	Finansal Yatırımlar
	Ticari Alacaklar		Diğer Alacaklar			
	İlişkili Taraf	Diğer Taraf	İlişkili Taraf	Diğer Taraf		
Raporlama tarihi itibarıyla maruz kalınan azami kredi riski (A+B+C+D+E)	--	--	--	<b>7.368</b>	<b>5.648.414</b>	<b>26.523.417</b>
- Azami riskin teminat, vs ile güvence altına alınmış kısmı	--	--	--	--	--	--
A. Vadesi geçmemiş ya da değer düşüklüğüne uğramamış finansal varlıkların net defter değeri	--	--	--	7.368	5.648.414	26.523.417
B. Koşulları yeniden görüşülmüş bulunan, aksi takdirde vadesi geçmiş veya değer düşüklüğüne uğramış sayılacak finansal varlıkların defter değeri	--	--	--	--	--	--
C. Vadesi geçmiş ancak değer düşüklüğüne uğramamış varlıkların net defter değeri	--	--	--	--	--	--
- Teminat, vs ile güvence altına alınmış kısmı	--	--	--	--	--	--
D. Değer düşüklüğüne uğrayan varlıkların net defter değerleri	--	--	--	--	--	--
- Vadesi geçmiş (brüt defter değeri)	--	--	--	--	--	--
- Değer düşüklüğü (-)	--	--	--	--	--	--
- Net değer teminat, vs ile güvence altına alınmış kısmı	--	--	--	--	--	--
- Vadesi geçmemiş (brüt defter değeri)	--	--	--	--	--	--
- Değer düşüklüğü (-)	--	--	--	--	--	--
- Net değer teminat, vs ile güvence altına alınmış kısmı	--	--	--	--	--	--
E. Bilanço dışı kredi riski içeren unsurlar	--	--	--	--	--	--

Tutarların belirlenmesinde alınan teminatlar gibi kredi güvenilirliğinde artış sağlayan unsurlar dikkate alınmamıştır.

**31 Aralık 2015**

	Alacaklar				Bankalardaki mevduat	Finansal Yatırımlar
	Ticari Alacaklar		Diğer Alacaklar			
	İlişkili Taraf	Diğer Taraf	İlişkili Taraf	Diğer Taraf		
Raporlama tarihi itibarıyla maruz kalınan azami kredi riski (A+B+C+D+E)	--	--	--	<b>4.743</b>	<b>4.005.672</b>	<b>27.242.087</b>
- Azami riskin teminat, vs ile güvence altına alınmış kısmı	--	--	--	--	--	--
A. Vadesi geçmemiş ya da değer düşüklüğüne uğramamış finansal varlıkların net defter değeri	--	--	--	4.743	4.005.672	27.242.087
B. Koşulları yeniden görüşülmüş bulunan, aksi takdirde vadesi geçmiş veya değer düşüklüğüne uğramış sayılacak finansal varlıkların defter değeri	--	--	--	--	--	--
C. Vadesi geçmiş ancak değer düşüklüğüne uğramamış varlıkların net defter değeri	--	--	--	--	--	--
- Teminat, vs ile güvence altına alınmış kısmı	--	--	--	--	--	--
D. Değer düşüklüğüne uğrayan varlıkların net defter değerleri	--	--	--	--	--	--
- Vadesi geçmiş (brüt defter değeri)	--	--	--	--	--	--
- Değer düşüklüğü (-)	--	--	--	--	--	--
- Net değer teminat, vs ile güvence altına alınmış kısmı	--	--	--	--	--	--
- Vadesi geçmemiş (brüt defter değeri)	--	--	--	--	--	--
- Değer düşüklüğü (-)	--	--	--	--	--	--
- Net değer teminat, vs ile güvence altına alınmış kısmı	--	--	--	--	--	--
E. Bilanço dışı kredi riski içeren unsurlar	--	--	--	--	--	--

Tutarların belirlenmesinde alınan teminatlar gibi kredi güvenilirliğinde artış sağlayan unsurlar dikkate alınmamıştır.



HEDEF GİRİŞİM SERMAYESİ YATIRIM ORTAKLIĞI A.Ş.  
31 ARALIK 2016 TARİHLİ  
FİNANSAL TABLOLARA İLİŞKİN DİPNOTLAR  
(Tutarlar aksi belirtilmedikçe Türk Lirası ("TL") cinsinden ifade edilmiştir)

**Piyasa Riski**

**Faiz Oranı Riski**

Piyasa faiz oranlarındaki değişmelerin finansal araçların fiyatlarında dalgalanmalara yol açması, Şirket'in faiz oranı riskiyle başa çıkma gerekliliğini doğurur. Şirket'in faiz oranı riskine duyarlılığı aktif ve pasif hesapların vadelerindeki uyumsuzluğu ile ilgilidir. Bu risk faiz değişimlerinden etkilenen varlıkları aynı tipte yükümlülüklerle karşılamak suretiyle yönetilmektedir.

Faiz Pozisyonu Tablosu		31 Aralık 2016	31 Aralık 2015
Sabit faizli finansal araçlar			
Finansal varlıklar	Gerçeğe uygun değer farkı kar/zarara yansıtılan varlıklar	18.269.837	20.298.245
	Satılmaya hazır finansal varlıklar	--	--
Finansal yükümlülükler		--	--
Değişken faizli finansal araçlar			
Finansal varlıklar		--	--
Finansal yükümlülükler		--	--

**Likidite Riski**

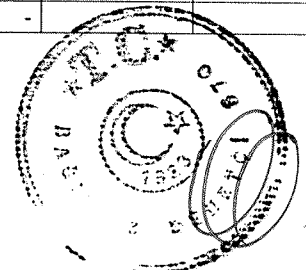
Likidite riski, Şirket'in net fonlama yükümlülüklerini yerine getirmeme ihtimalidir. Piyasalarda meydana gelen bozulmalar veya kredi puanının düşürülmesi gibi fon kaynaklarının azalması sonucunu doğuran olayların meydana gelmesi, likidite riskinin oluşmasına sebebiyet vermektedir. Şirket yönetimi, fon kaynaklarını dağıtarak mevcut ve muhtemel yükümlülüklerini yerine getirmek için yeterli tutarda nakit ve benzeri kaynağı bulundurmaya suretiyle likidite riskini yönetmektedir.

**31 Aralık 2016**

Sözleşme uyarınca vadeler	Defter Değeri	Sözleşme uyarınca nakit çıkışlar toplamı (=I+II+III+IV)	3 aydan kısa (I)	3-12 ay arası (II)	1-5 yıl arası (III)	5 yıldan uzun(IV)
<b>Türev Olmayan Finansal Yükümlülükler</b>	<b>54.529</b>	<b>54.529</b>	<b>54.529</b>	-	-	-
Banka kredileri	--	--	--	-	-	-
Borçlanma senedi ihraçları	--	--	--	-	-	-
Ticari borçlar	24.415	24.415	24.415	-	-	-
Diğer borçlar	30.114	30.114	30.114	-	-	-

**31 Aralık 2015**

Sözleşme uyarınca vadeler	Defter Değeri	Sözleşme uyarınca nakit çıkışlar toplamı (=I+II+III+IV)	3 aydan kısa (I)	3-12 ay arası (II)	1-5 yıl arası (III)	5 yıldan uzun(IV)
<b>Türev Olmayan Finansal Yükümlülükler</b>	<b>46.861</b>	<b>46.861</b>	<b>46.861</b>	-	-	-
Banka kredileri	--	--	--	-	-	-
Borçlanma senedi ihraçları	--	--	--	-	-	-
Ticari borçlar	20.421	20.421	20.421	-	-	-
Diğer borçlar	26.440	26.440	26.440	-	-	-



HEDEF GİRİŞİM SERMAYESİ YATIRIM ORTAKLIĞI A.Ş.  
31 ARALIK 2016 TARİHLİ  
FİNANSAL TABLOLARA İLİŞKİN DİPNOTLAR  
(Tutarlar aksi belirtilmedikçe Türk Lirası ("TL") cinsinden ifade edilmiştir)

### **Yabancı Para Riski**

Yabancı para varlıklar ve yükümlülükler sahip olma durumunda ortaya çıkan kur hareketlerinden kaynaklanacak etkilere kur riski denir. 31 Aralık 2016 tarihi itibarıyla Şirket'in yabancı para cinsinden varlık ve yükümlülüğü bulunmadığı için kur riskine maruz kalmamaktadır (31 Aralık 2015 – Yoktur).

### **Fiyat Riski**

Piyasa fiyatlarında oluşan değişimler nedeniyle bir finansal aracın gerçeğe uygun değerinde veya gelecekteki nakit akışlarında dalgalanma olması riskidir.

Şirket'in finansal durum tablolarında 31 Aralık 2016 tarihi itibarıyla gerçeğe uygun değer faktörleri gelir tablosu ile ilişkilendirilen finansal varlık olarak sınıfladığı hisse senetleri ve tahvilleri bulunmaktadır. 31 Aralık 2016 tarihi itibarıyla Şirket'in finansal durum tablolarında makul değer değişikliği gelir tablosu ile ilişkilendirilen finansal varlık olarak sınıfladığı hisse senetlerinin 9.663.175 TL'lik kısmı (31 Aralık 2015: 7.796.268 TL) ve tahvillerin tümü BİST 100'de işlem görmektedir. Şirket'in analizlere göre ilgili hisse senedinin ve tahvillerin fiyatında %5 oranında artış/azalış olması durumunda diğer tüm değişkenlerin sabit kaldığı varsayımıyla Şirket'in vergi öncesi karında 1.117.926 TL artış/azalış oluşmaktadır (31 Aralık 2015: 1.206.494) TL artış/azalış).

### **Sermaye Yönetimi**

Sermayeyi yönetirken Şirket'in hedefleri, ortaklarına getiri, diğer hissedarlara fayda sağlamak ve sermaye maliyetini azaltmak amacıyla en uygun sermaye yapısını sürdürmek için Şirket'in faaliyetlerinin devamını sağlayabilmektedir.

Sektördeki diğer şirketlerle paralel olarak Şirket sermaye yönetiminde borç sermaye oranını izlemektedir. Bu oran, net borcun toplam sermayeye bölünmesiyle bulunur. Net borç, nakit ve nakit benzeri değerlerinin toplam borç (finansal durum tablosunda belirtilen kısa vadeli ve uzun vadeli yükümlülükler toplamı) tutarından düşülmesiyle hesaplanır. Toplam sermaye, finansal durum tablosunda belirtilen öz kaynakların toplamıdır.

	31 Aralık 2016	31 Aralık 2015
Toplam Borçlar	71.800	56.890
Nakit Ve Nakit Benzeri Değerler (-)	(5.665.393)	(4.026.862)
Net (Nakit Fazlası) Borç	(5.593.593)	(3.969.972)
Toplam Özkaynak	32.564.965	31.439.702
<b>Net Borç/Sermaye Oranı</b>	<b>(17%)</b>	<b>(13%)</b>

## **29.FİNANSAL ARAÇLAR (GERÇEĞE UYGUN DEĞER AÇIKLAMALRI VE FİNANSAL RİSKTEN KORUNMA MUHASEBESİ ÇERÇEVESİNDE YAPILAN AÇIKLAMALAR)**

### **29.1. Finansal Araç Kategorileri**

Şirket, finansal araçların kayıtlı değerlerinin makul değerlerini yansıttığını düşünmektedir.

#### Finansal risk yönetimindeki hedefler

Şirket'in finansman bölümü finansal piyasalara erişimin düzenli bir şekilde sağlanmasından ve Şirket'in faaliyetleri ile ilgili maruz kalınan finansal risklerin gözlemlenmesinden ve yönetilmesinden sorumludur. Söz konusu bu riskler; piyasa riski (yabancı para, faiz oranı riski ve fiyat riskini içerir), kredi riski, likidite riski ile faiz oranı riskini kapsar.



HEDEF GİRİŞİM SERMAYESİ YATIRIM ORTAKLIĞI A.Ş.  
31 ARALIK 2016 TARİHLİ  
FİNANSAL TABLOLARA İLİŞKİN DİPNOTLAR  
(Tutarlar aksi belirtilmedikçe Türk Lirası ("TL") cinsinden ifade edilmiştir)

---

Şirket bu risklerin etkilerini azaltmak ve bunlara karşı finansal riskten korunmak amacıyla türev ürün niteliğindeki finansal araçları kullanmamaktadır. Şirket'in spekülasyon amaçlı finansal aracı (türev ürün niteliğindeki finansal araçların da dahil olduğu) yoktur ve bu tür araçların alım-satımı ile ilgili bir faaliyeti bulunmamaktadır.

## 29.2 Gerçeğe Uygun Değer

Gerçeğe uygun değer, karşılıklı pazarlık ortamında bilgili bir alıcı ile bilgili bir satıcı arasında bir varlığın el değiştirmesi veya bir borcun ödenmesi durumunda ortaya çıkan tutardır.

Finansal varlıklar, finansal durum tablosuna alınmalarından sonraki dönemlerde "Gerçeğe Uygun Değer" ile değerlendirilir.

Finansal varlıkların gerçeğe uygun değerleri, Şirket Yönetimi tarafından mevcut piyasa bilgileri ve uygun değerlendirme yöntemleri kullanılarak belirlenir. Ancak gerçeğe uygun değeri belirlemek için piyasa verilerin yorumlanmasında tahminler kullanılması gerekmektedir. Buna göre, sunulan tahminler, Şirket'in güncel piyasa işleminde elde edebileceği gerçek tutarları göstermeyebilir.

Borsada işlem gören hisse senetlerinin gerçeğe uygun değeri "Borsa rayici" dir.

Devlet tahvilleri, borçlanma piyasasında günlük olarak açıklanan borsa rayici ile; özel kesim tahvilleri ise vadesinde elde edilecek gelirden finansal durum tablosu tarihine kadar hak edilen gelirin tahakkuku şeklinde değerlendirilir.

Borsada işlem görmeyen hisse senetlerinin gerçeğe uygun değeri, sektörel endeks katsayısı ve BİST 100'de (piyasa değeri ve işlem hacmi en yüksek 100 pay) yer alan şirketlerin Piyasa Değeri/Defter Değeri (PD/DD) ortalaması dikkate alınarak hesaplanmıştır.

Nakit ve nakit benzerleri gerçeğe uygun değerleri ile gösterilmektedir. Ticari ve ilişkili taraflardan alacaklar iskonto edilmiş değerleri ile kaydedilmekte ve gerçeğe uygun değerlerinin defter değerlerine yaklaştığı varsayılmaktadır.


Ticari borçlar, ilişkili taraflara borçlar, finansal borçlar ve diğer parasal yükümlülüklerin iskonto edilmiş kayıtlı değerleri ile birlikte gerçeğe uygun değerlerine yaklaşık tutarlar üzerinden gösterildiği tahmin edilmektedir.

## 30. RAPORLAMA DÖNEMİNDEN SONRAKİ OLAYLAR

30.1. Kıdem tazminatı tavanı 01.01.-30.06.2017 dönemi için 4.426,16 TL'ye yükselmiştir.

## 31. FİNANSAL TABLOLARI ÖNEMLİ ÖLÇÜDE ETKİLEYEN YA DA FİNANSAL TABLOLARIN AÇIK, YORUMLANABİLİR VE ANLAŞILABİLİR OLMASI AÇISINDAN AÇIKLANMASI GEREKLİ OLAN DİĞER HUSUSLAR

31.1.15.01.2015 tarihinde SPK'nın VII-128.1 sayılı Pay Tebliği'nin 9. maddesi gereğince halka arz edilen payların %25'ine karşılık gelen 3.737.500 TL nominal değerli satışa hazır bekletilen paylar 1 yıllık sürenin dolması nedeniyle iptal edilmiştir.

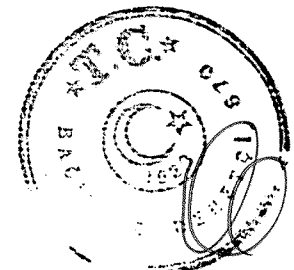


HEDEF GİRİŞİM SERMAYESİ YATIRIM ORTAKLIĞI A.Ş.  
31 ARALIK 2016 TARİHLİ  
FİNANSAL TABLOLARA İLİŞKİN DİPNOTLAR  
(Tutarlar aksi belirtilmedikçe Türk Lirası ("TL") cinsinden ifade edilmiştir)

**32. EK DİPNOT: PORTFÖY SINIRLAMALARINA, FİNANSAL BORÇ VE TOPLAM GİDER SINIRLARINA UYUMUN KONTROLÜ**

Bu ek dipnotta verilen bilgiler, SPK'nın II-14.1 sayılı "Sermaye Piyasasında Finansal Raporlamaya İlişkin Esaslar Tebliği" uyarınca hazırlanan bireysel finansal tablolardan türetilmiş özet bilgiler niteliğinde olup SPK III-48.3 sayılı Girişim Sermayesi Yatırım Ortaklıklarına İlişkin Esaslar Tebliği'nin portföy sınırlamalarına, finansal borç ve toplam gider sınırına uyumun kontrolüne ilişkin hükümleri çerçevesinde hazırlanmıştır.

<b>EK DİPNOT: PORTFÖY SINIRLAMALARI, FİNANSAL BORÇ ve TOPLAM GİDER TUTARLARI</b>				
	<b>Bireysel Finansal Tablo Ana Hesap Kalemleri</b>	<b>Tebliğdeki İlgili Düzenleme</b>	<b>31 Aralık 2016 Cari Dönem (TL)</b>	<b>31 Aralık 2015 Önceki Dönem (TL)</b>
<b>A</b>	Para ve Sermaye Piyasası Araçları	Md.20/1 – (b)	13.073.790	7.543.837
<b>B</b>	Girişim Sermayesi Yatırımları	Md.20/1 – (a)	19.103.052	23.715.283
<b>C</b>	Portföy Yönetim Şirketi ve Danışmanlık Şirketindeki İştirakler	Md.20/1 – (d) ve (e)	--	--
<b>D</b>	Diğer Varlıklar		459.923	237.472
<b>E</b>	Ortaklık Aktif Toplamı	Md.3/1-(a)	32.636.765	31.496.592
<b>F</b>	Finansal Borçlar	Md.29	--	--
<b>G</b>	Karşılıklar, Koşullu Varlık ve Yükümlülükler (Rehin, Teminat ve İpotekler)	Md.20/2 – (a)	--	--
<b>H</b>	Özsermaye		32.564.965	31.439.702
<b>I</b>	Diğer Kaynaklar		71.800	56.890
<b>E</b>	Ortaklık Toplam Kaynakları	Md.3/1-(a)	32.636.765	31.496.592
	<b>Bireysel Diğer Finansal Bilgiler</b>	<b>Tebliğdeki İlgili Düzenleme</b>	<b>Cari Dönem (TL)</b>	<b>Önceki Dönem (TL)</b>
	<b>Sermaye Piyasası Araçlarına ve İşlemlerine Yapılan Yatırım</b>	<b>Md.20/1 – (b)</b>	<b>13.073.790</b>	<b>7.543.837</b>
	<b>1. Hisse Senetleri</b>		<b>4.476.176</b>	<b>1.440.268</b>
	Artı Yatırım Hold. A.Ş.	Md.20/1 – (b)	22.859	36.046
	Güler Yatırım Holding A.Ş.	Md.20/1 – (b)	243.863	--
	RTA Laboratuvarları	Md.20/1 – (b)	624.232	--
	Euro Kapital Yatırım Ortaklığı A.Ş.	Md.20/1 – (b)	41.374	--
	Euro Trend Yatırım Ort. A.Ş.	Md.20/1 – (b)	776.335	441.000
<b>A1</b>	Euro Menkul Kıymet Yatırım Ortaklığı A.Ş.	Md.20/1 – (b)	776.100	--
	Global Menkul Değ. A.Ş.	Md.20/1 – (b)	90.000	125.000
	Garanti Yatırım Ortaklığı A.Ş.	Md.20/1 – (b)	864.013	838.222
	Tümosan Motor A.Ş.	Md.20/1 – (b)	1.037.400	--
	<b>2.Tahviller</b>		<b>2.944.190</b>	<b>2.086.537</b>
	TRT141216T10 (Devlet Tahvili)	Md.20/1 – (b)	--	2.086.537
	TRT140218T10 (Devlet Tahvili)	Md.20/1 – (b)	1.974.760	--
	TRT170517T15 (Devlet Tahvili)	Md.20/1 – (b)	969.430	--
<b>A2</b>	TL ve Döviz Cinsinden Vadeli-Vadesiz Mevduat / Özel Cari-Katılma Hesabı	Md.20/1 – (b)	5.653.425	4.017.033
<b>B1</b>	Yurtdışında Kurulu Kolektif Yatırım Kuruluşu	Md.21/3 – (c)	--	--
<b>B2</b>	Borç ve Sermaye Karması Finansman	Md.21/3 – (f)	--	--
<b>B3</b>	Halka Açık Girişim Şirketlerinin Borsa Dışı Payları	Md.21/3 – (e)	5.187.000	6.356.000
<b>B4</b>	Özel Amaçlı Şirket	Md.21/3 – (g)	--	--
<b>C1</b>	Portföy Yönetim Şirketine İştirak	Md.20/1 – (e)	--	--
<b>C2</b>	Danışmanlık Şirketine İştirak	Md.20/1 – (d)	--	--
<b>F1</b>	Kısa Vadeli Krediler	Md.29/1	--	--
<b>F2</b>	Uzun Vadeli Krediler	Md.29/1	--	--
<b>F3</b>	Kısa Vadeli Borçlanma Araçları	Md.29/1	--	--
<b>F4</b>	Uzun Vadeli Borçlanma Araçları	Md.29/1	--	--
<b>F5</b>	Diğer Kısa Vadeli Finansal Borçlar	Md.29/1	--	--
<b>G1</b>	Rehin	Md.20/2 – (a)	--	--
<b>G2</b>	Teminat	Md.20/2 – (a)	--	--
<b>G3</b>	İpotekler	Md.20/2 – (a)	--	--
<b>I</b>	Dışardan sağlanan hizmet giderleri	Md.26/1	326.608	406.433



HEDEF GİRİŞİM SERMAYESİ YATIRIM ORTAKLIĞI A.Ş.  
31 ARALIK 2016 TARİHLİ  
FİNANSAL TABLOLARA İLİŞKİN DİPNOTLAR  
(Tutarlar aksi belirtilmedikçe Türk Lirası ("TL") cinsinden ifade edilmiştir)

PORTFÖY SINIRLAMALARI, FİNANSAL BORÇ VE TOPLAM GİDER SINIRI KONTROL TABLOSU					
	Portföy Sınırlamaları	Tebliğdeki İlgili Düzenleme	31 Aralık 2016 Cari Dönem (TL)	31 Aralık 2015 Önceki Dönem (TL)	Asgari/Azami Oran
1	Para ve Sermaye Piyasası Araçları	Md.22/1 – (b)	40%	24%	≤ %49
2	Sermaye Piyasası Araçları	Md.22/1 – (c)	0,1%	0,1%	≤ %10
			0,7%	0,0%	≤ %10
			1,9%	0,0%	≤ %10
			0,1%	0,0%	≤ %10
			2,4%	1,4%	≤ %10
			2,4%	0,0%	≤ %10
			0,3%	0,4%	≤ %10
			2,6%	2,6%	≤ %10
			3,2%	0,0%	≤ %10
3	Girişim Sermayesi Yatırımları	Md.22/1 – (b)	59%	75%	≥ %51
4	Portföy Yönetim Şirketi ve Danışmanlık Şirketindeki İştirakler	Md.22/1 – (ç)	0%	0%	≤ %10
5	Yurtdışında Kurulu Kolektif Yatırım Kuruluşu	Md.22/1 – (e)	0%	0%	≤ %49
6	Borç ve Sermaye Karması Finansman	Md.22/1 – (h)	0%	0%	≤ %25
7	Halka Açık Girişim Şirketlerinin Borsa Dışı Payları	Md.22/1 – (f)	16%	20%	≤ %25
8	TL ve Döviz Cinsinden Vadeli-Vadesiz Mevduat / Özel Cari-Katılma Hesabı	Md.22/1 – (ı)	17%	13%	≤ %20
9	Kısa Vadeli Finansal Borçlar ve Borçlanma Araçlarının Nominal Değeri	Md.29	0%	0%	≤ %50
10	Uzun Vadeli Finansal Borçlar ve Borçlanma Araçlarının Nominal Değeri	Md.29	0%	0%	≤ %200
11	Rehin, Teminat ve İpotekler	Md.22/1 – (d)	0%	0%	≤ %10
12	Dışardan sağlanan hizmet giderleri	Md.26/1	1%	1%	≤ %2,5

